

Kauno rajono savivaldybė

**2017 M. GRUODŽIO 31 D. PASIBAIGUSIŲ METŲ
FINANSINIŲ ATASKAITŲ RINKINYS**

**Parengta pagal viešojo sektoriaus apskaitos
ir finansinės atskaitomybės standartus**

FINANSINĖS BŪKLĖS ATASKAITA
 PAGAL 2017 M. GRUODŽIO 31 D. DUOMENIS

2018 05 31 Nr. 1
 (data)

Pateikimo valiuta ir tikslumas: tūkstančiais eurų

Eil. Nr.	Straipsniai	Pastabos Nr.	Paskutinė ataskaitinio laikotarpio diena	Paskutinė praėjusio ataskaitinio laikotarpio diena
1	2	3	4	5
A	ILGALAIKIS TURTAS		163.651,52	152.682,57
I	Nematerialusis turtas	P03	224,60	183,44
I.1	Plėtos darbai		0,00	61,66
I.2	Programinė įranga ir jos licencijos		119,22	27,06
I.3	Kitas nematerialusis turtas		105,38	94,72
I.4	Nebaigti projektai ir išankstiniai mokėjimai			
I.5	Prestižas			
II	Ilgalaikis materialusis turtas	P04	154.097,24	143.186,20
II.1	Žemė		406,19	399,09
II.2	Pastatai		51.096,01	42.782,44
II.3	Infrastruktūros ir kiti statiniai		75.598,92	72.320,66
II.4	Nekilnojamosios kultūros vertybės		1.245,86	620,28
II.5	Mašinos ir įrenginiai		1.714,21	1.910,77
II.6	Transporto priemonės		858,61	753,54
II.7	Kilnojamosios kultūros vertybės		101,50	68,92
II.8	Baldai ir biuro įranga		854,36	638,74
II.9	Kitas ilgalaikis materialusis turtas		1.923,38	1.736,91
II.10	Nebaigta statyba ir išankstiniai mokėjimai		20.298,21	21.954,84
III	Ilgalaikis finansinis turtas	P05, P06	9.329,68	9.312,92
III.1	Investicijos į nuosavybės vertybinius popierius		9.199,14	9.218,36
III.1.1	Investicijos į kontroliuojamus ir asocijuotuosius subjektus		6.400,70	6.419,92
III.1.2	Investicijos į kitus subjektus		2.798,44	2.798,44
III.2	Investicijos į ne nuosavybės vertybinius popierius			
III.3	Po vienu metų gautinos sumos		63,13	94,56
III.4	Ilgalaikiai terminuoti indėliai			
III.5	Kitas ilgalaikis finansinis turtas		67,41	
IV	Mineraliniai išteklių ir kitas ilgalaikis turtas			
B	BIOLOGINIS TURTAS	P07	0,29	
C	TRUMPALAIKIS TURTAS		15.375,67	14.445,30
I	Atsargos	P08	216,41	163,65
I.1	Atsargos, išskyrus ilgalaikį materialųjį ir biologinį turtą, skirtą parduoti		216,41	163,65
I.2	Ilgalaikis materialusis ir biologinis turtas, skirtas parduoti			
II	Išankstiniai apmokėjimai	P09	2.191,91	766,99
III	Per vienus metų gautinos sumos	P10	9.585,47	10.891,55
III.1	Gautinos trumpalaikės finansinės sumos		31,44	0,00
III.2	Gautini mokesčiai ir socialinės įmokos		1.390,60	94,04
III.3	Gautinos finansavimo sumos		3.232,87	3.689,52
III.4	Gautinos sumos už turto naudojimą, parduotas prekes, turtą, paslaugas	P10	462,92	538,00
III.5	Sukauptos gautinos sumos		4.452,21	5.614,86
III.6	Kitos gautinos sumos		15,42	955,12
IV	Trumpalaikės investicijos			
V	P pinigai ir pinigų ekvivalentai		3.381,87	2.623,11
	IŠ VISO TURTO		179.027,48	167.127,86


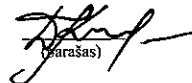
(tęsinys kitame puslapyje)

Kauno rajono savivaldybė, Savanorių pr. 371, Kaunas, LT-49500
 2017 M. GRUODŽIO 31 D. pasibaigusį metų KONSOLIDUOTŲJŲ FINANSINIŲ ATASKAITŲ RINKINYS
 (Visos sumos tūkstančiais eurų, jei nenurodyta kitaip)

FINANSINĖS BŪKLĖS ATASKAITA
 PAGAL 2017 M. GRUODŽIO 31 D. DUOMENIS (tesinys)

Eil. Nr.	Straipsniai	Pastabos Nr.	Paskutinė ataskaitinio laikotarpio diena	Paskutinė praėjusio ataskaitinio laikotarpio diena
1	2	3	4	5
D	FINANSAVIMO SUMOS	P12	82.034,00	81.995,98
I	Iš valstybės biudžeto		53.038,13	50.841,50
II	Iš savivaldybės biudžeto		0,00	0,00
III	Iš Europos Sąjungos, užsienio valstybių ir tarptautinių organizacijų		23.029,30	21.792,69
IV	Iš kitų šaltinių		5.966,58	9.361,79
E	ĮSIPAREIGOJIMAI		24.216,47	21.440,79
I	Ilgalaikiai įsipareigojimai		13.823,84	14.573,69
I.1	Ilgalaikiai finansiniai įsipareigojimai	P13, P14	10.967,47	11.231,34
I.2	Ilgalaikiai atidėjiniai	P15	155,45	168,80
I.3	Kiti ilgalaikiai įsipareigojimai		2.700,92	3.173,55
II	Trumpalaikiai įsipareigojimai		10.392,63	6.867,11
II.1	Ilgalaikių atidėjinių einamųjų metų dalis ir trumpalaikiai atidėjiniai			
II.2	Ilgalaikių įsipareigojimų einamųjų metų dalis	P13, P14	1.621,45	1.228,27
II.3	Trumpalaikiai finansiniai įsipareigojimai		0,00	0,00
II.4	Mokėtinos subsidijos, dotacijos ir finansavimo sumos	P17	1.495,49	1.606,89
II.5	Mokėtinos sumos į Europos Sąjungos biudžetą			
II.6	Mokėtinos sumos į biudžetus ir fondus		68,45	93,48
II.7	Mokėtinos socialinės išmokos		740,77	711,72
II.8	Gražintini mokesčiai, įmokos ir jų permokos		8,88	7,63
II.9	Tickėjams mokėtinos sumos	P17	1.324,45	379,69
II.10	Sukauptos mokėtinos sumos	P17	2.237,83	2.593,61
II.11	Kiti trumpalaikiai įsipareigojimai	P17	2.895,32	245,81
F	GRYNASIS TURTAS	P18	72.777,00	63.691,09
I	Rezervai		449,36	405,53
II	Nuosavybės metodo įtaka		-609,23	-593,02
III	Sukauptas perviršis ar deficitas		72.936,88	63.878,59
III.1	Einamųjų metų perviršis ar deficitas		9.058,29	10.679,76
III.2	Ankstesnių metų perviršis ar deficitas		63.878,59	53.198,83
G	MAŽUMOS DALIS			
	IŠ VISO FINANSAVIMO SUMŲ, ĮSIPAREIGOJIMŲ, GRYNŲJO TURTO IR MAŽUMOS DALIES		179.027,48	167.127,86

Administracijos direktorius
 (teisės aktais įpareigoto pasirašyti asmens pareigų pavadinimas)
 Biudžeto ir finansų skyriaus vedėjo pavaduotoja
 (vriaušiasis buhalteris (buhalteris), iciau orivaloma pagal teisės aktus)


 (parašas)

 (parašas)

Antanas Nesticis
 (vardas ir pavardė)
 Dalia Kupratienė
 (vardas ir pavardė)

Kauno rajono savivaldybės Savanorių pr. 37/1, Kaunas, LT-49500
 2017 M. GRUODŽIO 31 D. PASIBAIGUSIŲ METŲ KONSOLIDUOTŲJŲ FINANSINIŲ ATASKAITŲ RINKINYS
 (Visos sumos tikslinančiais eurai, jei neurodyta kitaip)

GRYNOJO TURTO POKYČIŲ ATASKAITA
 PAGAL 2017 M. GRUODŽIO 31 D. DUOMENIS

20180531 Nr. 1
 (data)

Paviršius
 ID -2147435019
 D/L 2018-05-28 08:51:13

Pateiktina valiuta ir tikslumas: tikslinančiais eurai

Eil. Nr.	Straipsniai	Pastabos Nr.	Tenkia kontroliuojančiam subjektui						Iš viso	Mažumas dalis
			Dalininkų kapitalas	Tikrosios vertės rezervas	Kiti rezervai	Nuosavybės metodo įtaka	Suakauptas perviršis ar deficitas prieš nuosavybės metodo įtaką	9		
1	2	3	4	5	6	7	8	9	10	
1	Likuts užpraėjusio laikotarpio paskutinę dieną		0,00				53.198,83	54.660,60		
2	Perimto ilgalaikio turto iš kito viešojo sektoriaus subjekto įtaka		X		X					
3	Perduoto arba parduoto ilgalaikio turto kitam subjektui įtaka		X	405,53	X	X	0,00	405,53		
4	Kitos rezervų padidėjimo (sumažėjimo) sumos		X	X						
5	Kiti sudaryti rezervai		X	X						
6	Kiti panaudoti rezervai		X	X	X					
7	Dalininkų (nuosavo) kapitalo padidėjimo (sumažėjimo) sumos		X	X	X	-2.129,47	0,00	-2.129,47		
8	Auskaulinio laikotarpio grynasis perviršis ar deficitas		X	X	X	74,67	10.679,76	10.754,43		
9	Kiti konsolidavimo pokyčiai			405,53			63.878,59	63.691,09		
10	Likuts praėjusio laikotarpio paskutinę dieną		X		X					
11	Perimto ilgalaikio turto iš kito viešojo sektoriaus subjekto įtaka		X		X					
12	Perduoto arba parduoto ilgalaikio turto kitam subjektui įtaka		X	43,83	X	X	0,00	43,83		
13	Kitos rezervų padidėjimo (sumažėjimo) sumos		X	X						
14	Kiti sudaryti rezervai		X	X						
15	Kiti panaudoti rezervai		X	X	X					
16	Dalininkų (nuosavo) kapitalo padidėjimo (sumažėjimo) sumos		X	X	X	1,94		1,94		
17	Auskaulinio laikotarpio grynasis perviršis ar deficitas		X	X	X	-18,15	9.058,29	9.040,14		
18	Kiti konsolidavimo pokyčiai									
19	Likuts ataskaitinio laikotarpio paskutinę dieną		0,00	449,36		-609,23	72.936,88	72.777,00		

X pažymėti ataskaitos laukai nepildomi.

Administracijos direktorius
 (išties aktais išpareigoto pasirašyti asmens pareigų pavadinimas)

Bužžeto ir finansų skyriaus vedėjo pavaduotoja

(vyriausiasis buhalteris (būhalteris), išties nivaloma visais teisės aktais)

Antanas Nestceckis
 (vardas ir pavardė)

Dalia Kupraticė
 (vardas ir pavardė)

Kauno rajono savivaldybė, Savanorių pr. 371, Kaunas, LT-49500
 2017 M. GRUODŽIO 31 D. pasibaigusiu metų KONSOLIDUOTŲJŲ FINANSINIŲ ATASKAITŲ RINKINYS
 (Visos sumos tūkstančiais eurų, jei nenurodyta kitaip)

Patvirtinta
 ID -2147435019
 D/L 2018-05-28 08:51:13

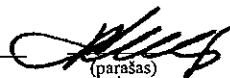
VEIKLOS REZULTATŲ ATASKAITA
 PAGAL 2017 M. GRUODŽIO 31 D. DUOMENIS

2018 05 31 Nr. 1
 (data)

Pateikimo valiuta ir tikslumas: tūkstančiais eurų

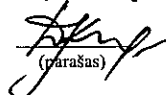
Eil. Nr.	Straipsniai	Pastabos Nr.	Ataskaitinis laikotarpis	Praejės ataskaitinis laikotarpis
1	2	3	4	5
A	PAGRINDINĖS VEIKLOS PAJAMOS		78.241,25	84.117,25
I	FINANSAVIMO PAJAMOS		35.019,87	41.580,47
II	PAGRINDINĖS VEIKLOS KITOS PAJAMOS		43.221,38	42.536,78
II.1	Mokesčių pajamos	P19	36.216,82	35.662,44
II.1.1	Pelno ir pajamų		33.955,70	33.653,79
II.1.2	Prekių ir paslaugų			
II.1.3	Kitų mokesčių		2.261,12	2.008,65
II.2	Socialinių įmokų pajamos			
II.3	Pagrindinės veiklos kitos pajamos	P21	7.004,57	6.874,34
B	PAGRINDINĖS VEIKLOS SAŃAUDOS		-76.302,57	-71.602,59
I	BENDRŲ VALSTYBĖS PASLAUGŲ		-11.712,11	-4.748,59
II	GYNYBOS		-43,64	-44,02
III	VIEŠOSIOS TVARKOS IR VISUOMENĖS APSAUGOS		0,00	-1.014,20
IV	EKONOMIKOS		-7.314,94	-14.389,01
V	APLINKOS APSAUGOS		-1.327,34	-845,82
VI	BŪSTO IR KOMUNALINIO ŪKIO		-1.870,87	-1.700,80
VII	SVEIKATOS APSAUGOS		-5.029,72	-4.742,58
VIII	SAŃAUDOS, SUSIJUSIOS SU POILSIU, KULTŪRA IR RELIGIJA		-3.009,28	-2.563,11
IX	ŠVIETIMO		-31.560,80	-28.020,56
X	SOCIALINĖS APSAUGOS		-14.433,88	-13.533,90
C	PAGRINDINĖS VEIKLOS PERVERŠIS AR DEFICITAS		1.938,68	12.514,66
D	KITOS VEIKLOS REZULTATAS		131,44	-303,81
E	FINANSINĖS IR INVESTICINĖS VEIKLOS REZULTATAS	P23	71,43	-48,51
F	APSKAITOS POLITIKOS KEITIMO IR ESMINIŲ APSKAITOS KLaidŲ TAISYMO ĮTAKA	P01	6.916,74	-1.407,91
G	GRYNASIS PERVERŠIS AR DEFICITAS PRIEŠ NUOSAVYBĖS METODO ĮTAKĄ		9.058,29	10.754,43
H	NUOSAVYBĖS METODO ĮTAKA		-18,15	
I	GRYNASIS PERVERŠIS AR DEFICITAS		9.040,14	10.754,43
I	TENKANTIS KONTROLIUOJANČIAJAM SUBJEKTUI		9.040,14	10.754,43
II	TENKANTIS MAŽUMOS DALIAI			

Administracijos direktorius
 (teisės aktais įpareigoto pasirašyti asmens pareigų pavadinimas)


 (parašas)

Antanas Nesteckis
 (vardas ir pavardė)

Biudžeto ir finansų skyriaus vedėjo pavaduotoja
 (vyriausiasis buhalteris (buhalteris), jeigu privaloma pagal teisės aktus)


 (parašas)

Dalia Kupratienė
 (vardas ir pavardė)

Kauno rajono savivaldybė, Savanorių pr. 371, Kaunas, LT-49500

2017 M. GRUODŽIO 31 D. pasibaigusių metų KONSOLIDUOTŲJŲ FINANSINIŲ ATASKAITŲ RINKINYS
(Visos sumos tūkstančiais eurų, jei nenurodyta kitaip)

Patvirtinta
ID -2147435019
D/L 2018-05-28 08:51:13

PINIGŲ SRAUTŲ ATASKAITA
PAGAL 2017 M. GRUODŽIO 31 D. DUOMENIS

2018 0531 Nr. 1
(data)

Pateikimo valiuta ir tikslumas: tūkstančiais eurų

Eil. Nr.	Straipsniai	Pastabos Nr.	Ataskaitinis laikotarpis	Praejęs ataskaitinis laikotarpis
1	2	3	4	5
A	PAGRINDINĖS VEIKLOS PINIGŲ SRAUTAI		7.791,97	5.094,14
I	Iplaukos		83.602,23	76.510,51
I.1	Finansavimo sumos kitoms išlaidoms ir atsargoms:		36.482,99	30.535,64
I.1.1	Iš valstybės biudžeto		35.902,43	29.215,38
I.1.2	Iš ES, užsienio valstybių ir tarptautinių organizacijų lėšų		364,58	453,24
I.1.3	Iš kitų šaltinių		215,98	867,02
I.2	Iš mokesčių		38.363,75	37.319,82
I.3	Iš socialinių įmokų			
I.4	Už suteiktas paslaugas		6.713,28	7.203,52
I.5	Gautos palūkanos		0,39	0,70
I.6	Kitos įplaukos		2.041,82	1.450,83
II	Pervestos lėšos		-7.027,16	-9.682,42
III	Išmokos		-68.783,09	-61.733,95
III.1	Bendrų valstybės paslaugų		-12.140,50	-6.368,02
III.2	Gynybos		-44,04	-45,97
III.3	Viešosios tvarkos ir visuomenės apsaugos			
III.4	Ekonomikos		-3.815,90	-2.462,18
III.5	Aplinkos apsaugos		-901,33	-578,30
III.6	Būsto ir komunalinio ūkio		-1.131,89	-1.118,37
III.7	Sveikatos apsaugos		-4.696,94	-4.431,74
III.8	Susijusios su poilsiu, kultūra ir religija		-2.759,57	-2.385,85
III.9	Švietimo		-29.085,36	-31.476,91
III.10	Socialinės apsaugos		-14.207,56	-12.866,60
B	INVESTICINĖS VEIKLOS PINIGŲ SRAUTAI		-12.664,57	-8.421,76
I	Ilgalaikio turto (išskyrus finansinį) ir biologinio turto įsigijimas		-12.921,14	-8.784,06
II	Ilgalaikio turto (išskyrus finansinį) ir biologinio turto perleidimas		256,90	362,33
III	Ilgalaikio finansinio turto įsigijimas		-0,34	-0,03
IV	Ilgalaikio finansinio turto perleidimas			
V	Terminuotųjų indėlių (padidėjimas) sumažėjimas			
VI	Gauti dividendai			
VII	Kiti investicinės veiklos pinigų srautai			
C	FINANSINĖS VEIKLOS PINIGŲ SRAUTAI		5.633,99	3.369,00
I	Iplaukos iš gautų paskolų			
II	Gautų paskolų grąžinimas		-8,20	
III	Finansinės nuomos (lizingo) įsipareigojimų apmokėjimas			-15,66
IV	Gautos finansavimo sumos ilgalaikiam ir biologiniam turtui įsigyti		5.745,00	3.324,78
V	Grąžintos finansavimo sumos ilgalaikiam ir biologiniam turtui įsigyti		-102,81	-38,09
VI	Gauti dalininko įnašai			
VII	Kiti finansinės veiklos pinigų srautai			97,97
D	VALIUTOS KURSŲ PAŠIKEITIMO ĮTAKA PINIGŲ IR PINIGŲ EKVIVALENTŲ LIKUČIUI		-2,63	-12,51
I	Pinigų ir pinigų ekvivalentų padidėjimas (sumažėjimas)		758,77	28,87
II	Pinigai ir pinigų ekvivalentai ataskaitinio laikotarpio pradžioje		2.623,11	2.594,24
III	Pinigai ir pinigų ekvivalentai ataskaitinio laikotarpio pabaigoje		3.381,87	2.623,11

Administracijos direktorius
(teisės aktais įpareigoto pasirašyti asmens pareigų pavadinimas)

Biudžeto ir finansų skyriaus vedėjo pavaduotoja
(vyriausiasis buhalteris (buhalteris), jeigu privaloma pagal teisės aktus)

(parašas)
(parašas)

Antanas Nesticis
(vardas ir pavardė)

Dalia Kupratienė
(vardas ir pavardė)

**KAUNO RAJONO SAVIVALDYBĖS 2017 METŲ
KONSOLIDUOTŲ FINANSINIŲ ATASKAITŲ
AIŠKINAMASIS RAŠTAS**

2018 05 31

I. BENDROJI DALIS

Kauno rajono savivaldybės (toliau-Savivaldybės, kodas M22) konsoliduotų finansinių ataskaitų rinkinį rengia Kauno rajono savivaldybės administracija.

Steigėjas ir kontroliuojantis subjektas yra Kauno rajono savivaldybės taryba. Kauno rajono savivaldybės administracija yra biudžetinė įstaiga, kodas 188756386, adresas: Savanorių pr. 371, Kaunas.

Kauno rajono savivaldybė vadovaujasi Lietuvos Respublikos vietos savivaldos įstatymu ir Savivaldybės tarybos teisės aktais. Įgyvendina Savivaldybės tarybos suformuotą bei kontroliuojamą viešojo administravimo institucijų veiklą ir vietos savivaldos įstatyme bei savivaldybės tarybos teisės aktais numatytas funkcijas.

Finansiniai metai sutampa su kalendoriniais metais.

2017 m. Savivaldybės konsoliduotų finansinių ataskaitų rinkinys sudarytas pagal 2017 m. gruodžio 31 d. apskaitos duomenis.

Savivaldybės konsoliduotų finansinių ataskaitų rinkinys sudarytas tūkst. Eur.

Savivaldybės konsoliduotų metinių finansinių ataskaitų rinkinį sudaro šios ataskaitos:

- finansinės būklės ataskaita;
- veiklos rezultatų ataskaita;
- grynojo turto pokyčio ataskaita;
- pinigų srautų ataskaita;
- finansinių ataskaitų aiškinamasis raštas su priedais.

Į šį ataskaitų rinkinį įtrauktos Kauno rajono savivaldybės kontroliuojamų viešojo sektoriaus subjektų finansinės ataskaitos už 2017 metus:

- 68 biudžetinių įstaigų;
- 4 viešosios sveikatos priežiūros įstaigų;
- Savivaldybės išdo.

Kauno rajono savivaldybės konsoliduotų finansinių ataskaitų rinkinį rengia administracijos struktūrinis padalinys – Biudžeto ir finansų skyrius.

II. APSKAITOS POLITIKA

Kauno rajono savivaldybės konsoliduotų finansinių ataskaitų rinkinys parengtas vadovaujantis LR viešojo sektoriaus atskaitomybės įstatymu, VSAFAS, bendraisiais apskaitos principais ir kitais LR teisės aktais reglamentuojančiais viešojo sektoriaus subjektų grupių konsoliduotų finansinių ataskaitų parengimą.

Apskaitos politikos nuostatos atitinka VSAFAS nuostatas. Finansinių ataskaitų konsolidavimo procedūros atliktos LR Finansų ministerijos administruojamoje viešojo sektoriaus apskaitos ir konsolidavimo informacinėje sistemoje VSAKIS.

Apskaitoje ūkinės operacijos ir įvykiai registruojami ir finansinės ataskaitos sudaromos taikant šiuos bendruosius apskaitos principus:

- ✓ kaupimo;
- ✓ subjekto;
- ✓ veiklos tęstinumo;
- ✓ periodiškumo;
- ✓ pastovumo;
- ✓ piniginio mato;
- ✓ palyginimo;
- ✓ atsargumo;
- ✓ neutralumo;
- ✓ turinio viršenybės prieš formą.

2017 m. metinių konsoliduotų finansinių ataskaitų rinkinio reikšmingumo lygis 0,1% nuo konsoliduoto turto vertės, tai yra – 179,0 tūkst. Eur.

Nematerialusis turtas

Nematerialusis turtas yra pripažįstamas, jei atitinka 13-ajame VSAFAS „Nematerialusis turtas“ pateiktą sąvoką ir kriterijus.

Nematerialiam turtui priskiriamas nepiniginis turtas, neturintis materialios formos. Nematerialusis turtas vertinamas ir apskaitoje parodomas įsigijimo savikaina atėmus sukauptą amortizaciją ir nusidėvėjimą. Neatlygintinai gautas iš VSS arba įsigytas už simbolinį atlygį turtas apskaitoje registruojamas įsigijimo savikaina.

Nematerialaus turto naudingo tarnavimo laikas nustatomas pagal Vyriausybės nustatytus ilgalaikio turto amortizacijos minimalius ir maksimalius ekonominius normatyvus.

Nematerialaus turto amortizacija pradeda skaičiuoti nuo kito mėnesio 1 dienos, kai turtas pradamas naudoti. Amortizacija skaičiuojama taikant tiesiogiai proporcingą amortizacijos skaičiavimo metodą.

Ilgalaikis materialusis turtas

Ilgalaikis materialusis turtas yra pripažįstamas, jei atitinka 12-ajame VSAFAS „Ilgalaikis materialusis turtas“ nustatytus pripažinimo kriterijus.

Ilgalaikis materialusis turtas, išskyrus žemę, kilnojamąsias kultūros ir kitas vertybes, finansinėse ataskaitose yra rodomas įsigijimo savikaina, atėmus sukauptą nusidėvėjimo ir turto nuvertėjimo sumą.

Žemė, kultūros ir kitas vertybės rodomos tikrąja verte.

Minimaliąją ilgalaikio materialiojo turto vertę, nuo kurios turtas pripažįstamas ilgalaikiu materialiuoju turtu, nustato Lietuvos Respublikos Vyriausybė.

Ilgalaikio materialaus turto nusidėvėjimas skaičiuojamas taikant tiesiogiai proporcingą (tiesinį) metodą vadovaujantis patvirtintais nusidėvėjimo (amortizacijos) ekonominiais normatyvais.

Biologinis turtas

Biologinis turtas apskaitomas vadovaujantis 16-uoju VSAFAS „Biologinis turtas ir mineraliniai ištekliai“.

Želdinių įsigijimo išlaidos pripažįstamos biologiniu turtu, kai želdiniai sodinami parkuose, skveruose bei želdynuose ir siekiama teikti gyventojams socialinę, ekonominę ir gamtosauginę naudą. Želdinių, skirtų puošybai, įsigijimo išlaidos iš karto pripažįstamos ataskaitinio laikotarpio pagrindinės veiklos sąnaudomis.

Finansinis turtas ir finansiniai įsipareigojimai

Ūkinės operacijos, susijusios su finansiniu turtu ir įsipareigojimais, apskaitoje registruojamos ir apskaita tvarkoma vadovaujantis 17-uoju VSAFAS „Finansinis turtas ir finansiniai įsipareigojimai“, 14-uoju VSAFAS „Jungimai ir investicijos į asocijuotuosius subjektus ir 15-uoju VSAFAS „Konsoliduotųjų finansinių ataskaitų rinkinys ir investicijos į konsoliduojamus subjektus“.

Pirminio pripažinimo metu finansiniai įsipareigojimai įvertinami įsigijimo savikaina. Finansinis turtas skirstomas į:

1. ilgalaikį finansinį turtą, kuris skirstomas į:
 - 1.1. ilgalaikes investicijas į nuosavybės vertybinius popierius;
 - 1.2. ilgalaikes investicijas į ne nuosavybės vertybinius popierius;
 - 1.3. po vieno metų gautinas sumas, prie kurių priskiriamos ir suteiktos ilgalaikės paskolos;
 - 1.4. ilgalaikius terminuotuosius indėlius;

- 1.5. kitą ilgalaikį finansinį turtą;
2. trumpalaikį finansinį turtą, kuris skirstomas į:
 - 2.1. suteiktų ilgalaikių paskolų einamųjų metų dalį;
 - 2.2. trumpalaikes investicijas;
 - 2.3. išankstinius apmokėjimus;
 - 2.4. per vienus metus gautinas sumas, prie kurių priskiriamos ir suteiktos trumpalaikės paskolos;
 - 2.5. pinigus ir pinigų ekvivalentus;
 - 2.6. kitą trumpalaikį finansinį turtą.

Pinigai ir jų ekvivalentai priskiriami prie trumpalaikio turto, tačiau, jei pinigų ir jų ekvivalentų naudojimo arba disponavimo jais laikas apribojamas ilgiau nei 12 mėnesių skaičiuojant nuo paskutinės einamojo ataskaitinio laikotarpio dienos, jie turi būti priskiriami prie ilgalaikio finansinio turto.

Finansinis turtas apskaitoje pripažįstamas tik tada, kai viešojo sektoriaus subjektas gauna arba pagal vykdomą sutartį įgyja teisę gauti pinigus ar kitą finansinį turtą. Pinigai ir kitas finansinis turtas, numatytas gauti pagal planuojamus sandorius, gautus garantinius ir laidavimo raštus, turtu nepripažįstami, kol jie neatitinka finansinio turto apibrėžimo.

Finansiniai įsipareigojimai skirstomi į ilgalaikius ir trumpalaikius.

1. Ilgalaikiai finansiniai įsipareigojimai skirstomi į:
 - 1.1. ilgalaikius finansinius įsipareigojimus;
 - 1.2. ilgalaikius atidėjinius;
 - 1.3. kitus ilgalaikius finansinius įsipareigojimus.
2. Trumpalaikiai finansiniai įsipareigojimai skirstomi į:
 - 2.1. ilgalaikių atidėjinių einamųjų metų dalį ir trumpalaikius atidėjinius;
 - 2.2. ilgalaikių įsipareigojimų einamųjų metų dalį;
 - 2.3. trumpalaikius finansinius įsipareigojimus;
 - 2.4. mokėtinas sumas į biudžetus ir fondus;
 - 2.5. mokėtinas subsidijas, dotacijas ir finansavimo sumas;
 - 2.6. mokėtinas socialines išmokas;
 - 2.7. grąžintinus mokesčius, įmokas ir jų permokas;
 - 2.8. tiekėjams mokėtinas sumas;
 - 2.9. su darbo santykiais susijusius įsipareigojimus;
 - 2.10. sukauptas mokėtinas sumas;
 - 2.11. kitus trumpalaikius finansinius įsipareigojimus.

Finansiniai įsipareigojimai apskaitoje registruojami tik tada, kai viešojo sektoriaus subjektas prisiima įsipareigojimą sumokėti pinigus ar atsiskaityti kitu finansiniu turtu. Įsipareigojimai pagal nepradėtus vykdyti sandorius nepripažįstami finansiniais įsipareigojimais, kol jie neatitinka finansinio įsipareigojimo apibrėžimo.

Pirmą kartą pripažindamas finansinį įsipareigojimą, viešojo sektoriaus subjektas turi įvertinti jį įsigijimo savikaina. Su sandorių sudarymu susijusios išlaidos turi būti pripažįstamos pagrindinės arba kitos veiklos sąnaudomis tuo laikotarpiu, kai jos susidaro.

Statybos ir ilgalaikės sutartys

Statybos ir ilgalaikių sutarčių apskaita vedama pagal 10-ąją VSAFAS „Kitos pajamos“, 11-ąją VSAFAS „Sąnaudos“ bei 12-ąją VSAFAS „Ilgalaikis materialusis turtas“.

Atsargos

Atsargos apskaitoje apskaitomos vadovaujantis 8-uoju VSAFAS „Atsargos“. Atsargos – turtas, kurį viešojo sektoriaus subjektas per vienus metus sunaudoja pajamoms uždirbti ar viešosioms paslaugoms teikti arba kuris yra laikomas numatant jį parduoti ar paskirstyti vykdant įprastą veiklą, taip pat ūkinis inventorių, nebaigta gaminti produkcija.

Kai atsargos registruojamos apskaitoje, jos turi būti įvertinamos įsigijimo ar pasigaminimo savikaina, o sudarant finansines ataskaitas – įsigijimo ar pasigaminimo savikaina arba grynąja realizavimo verte.

Atsargos finansinės būklės ataskaitoje skirstomos į šias smulkesnes grupes:

- Strateginės ir neliečiamosios atsargos.
- Medžiagos, žaliavos ir ūkinis inventorių.
- Nebaigta gaminti produkcija ir nebaigtos vykdyti sutartys. Prie nebaigtos gaminti produkcijos priskiriamas viešojo sektoriaus subjekto nebaigtas gaminti trumpalaikis turtas.
- Pagaminta produkcija ir atsargos, skirtos parduoti (perduoti).
- Ilgalaikis materialusis ir biologinis turtas, skirtas parduoti.

Prie atsargų priskiriamas neatiduotas naudoti ūkinis inventorių. Naudojamo inventoriaus apskaita tvarkoma nebalansinėse sąskaitose kiekiu ir vertine išraiška.

Išankstiniai apmokėjimai

Konsoliduotosios finansinės būklės ataskaitos eilutėje „Išankstiniai apmokėjimai“ rodomos išlanksto sumokėtos sumos už atsargas, paslaugas, ateinančių laikotarpių sąnaudas.

Per vienerius metus gautinos sumos

Per vienerius metus gautinos sumos – per 12 mėnesių nuo paskutinio ataskaitinio laikotarpio dienos gautinos sumos. Gautinos sumos apskaitoje registruojamos, kai VSS įgyja teisę

gauti pinigus ar kitą finansinį turtą. Gautinos sumos pirminio pripažinimo metu yra įvertinamos įsigijimo savikaina. Per vienerius metus gautinos sumos skirstomos į:

- gautinas trumpalaikes finansines sumas;
- gautinus mokesčius ir socialines įmokas;
- gautinas finansavimo sumas;
- gautinas sumas už turto naudojimą, parduotas prekes, turtą, paslaugas;
- sukauptas gautinas sumas;
- kitas gautinas sumas.

Pinigai ir pinigų ekvivalentai

Pinigai – pinigai, esantys kasoje, banko sąskaitose ir pervesti, bet dar negauti pinigai. Finansinės būklės ataskaitoje pinigai ir jų ekvivalentai priskiriami prie trumpalaikio turto.

Pinigai ir pinigų ekvivalentai ataskaitinio laikotarpio pabaigoje buvo 3381,87 tūkst. Eur.

Finansavimo sumos

Finansavimo sumos pripažįstamos ir registruojamos apskaitoje, jei atitinka 20-ojo VSAFAS „Finansavimo sumos“ pateiktą sąvoką ir kriterijus.

Viešojo sektoriaus subjekto finansavimo sumos pagal šaltinius skirstomos į:

- finansavimo sumas iš valstybės biudžeto;
- finansavimo sumas iš savivaldybės biudžeto;
- finansavimo sumas iš Europos Sąjungos, užsienio valstybių ir tarptautinių organizacijų;
- finansavimo sumas iš kitų šaltinių.

Finansavimo sumos grupuojamos, atsižvelgiant į finansavimo sumų paskirtį. Grupavimas privalomas pagal sąskaitų plano privalomas sąskaitas:

1. finansavimo sumos nepiniginiam turtui įsigyti – finansavimo sumos, gaunamos pinigais ilgalaikiam turtui ir atsargoms įsigyti, arba gautas ilgalaikis turtas arba atsargos (natūra);
2. finansavimo sumos, skirtos kitoms išlaidoms – finansavimo sumos, skirtos įstaigos veiklos išlaidoms dengti.

Gautos (gautinos) ir panaudotos finansavimo sumos arba jų dalis pripažįstamos finansavimo pajamomis tais laikotarpiais, kuriais patiriamos su finansavimo sumomis susijusios sąnaudos. Gautos ir perduotos kitiems viešojo sektoriaus subjektams finansavimo sumos, VSS sąnaudomis nepripažįstamos. Gautos ir perduotos ne VSS finansavimo sumos, įskaitant suteiktas subsidijas, registruojamas kaip VSS sąnaudos, kartu pripažįstant panaudoto finansavimo pajamas.

Atidėjiniai, mokėtinos sumos

Atidėjiniai apskaitomi, vadovaujantis 18-ojo VSAFAS nuostatomis. Atidėjinys pripažįstamas ir apskaitoje registruojamas, kai atitinka visus šiuos pripažinimo kriterijus:

1. viešojo sektoriaus subjektas turi įsipareigojimą (teisinę prievolę arba neatšaukiamąjį pasižadėjimą) dėl buvusiojo įvykio;
2. tikimybė, kad įsipareigojimą reikės padengti turtu, yra didesnė už tikimybę, kad nereikės;
3. įsipareigojimo suma gali būti patikimai įvertinta.

Atidėjiniais pripažįstami tik tie įsipareigojimai, kurie susiję su buvusiais įvykiais.

Nuoma, finansinė nuoma (lizingas)

Finansinės nuomos (lizingo) ūkinės operacijos apskaitomos vadovaujantis apskaitos principais ir taisyklėmis, nustatytomis 19-ajame VSAFAS.

Nuomos sutartims taikomas turinio viršenybės prieš formą principas. Ar apskaitoje sutartis priskiriama veiklos nuomai, ar finansinei nuomai, priklauso ne nuo sutarties formos, o nuo jos turinio ir ekonominės prasmės. Nuomos sandoriai priskiriami veiklos nuomai ar finansinei nuomai atsižvelgiant į tai, kiek naudos ir rizikos, susijusios su turto nuosavybe, tenka nuomotojui ir kiek nuomininkui.

Nuoma apskaitoje laikoma finansine nuoma, jeigu sutartyje yra nustatyta (arba sutarties sąlygos apsprendžia) bent viena iš šių sąlygų:

1. nuomos laikotarpio pabaigoje nuomotojas perduoda nuomininkui turto nuosavybės teisę;
2. nuomos laikotarpio pabaigoje nuomininkas turi teisę įsigyti turtą už kainą, kuri, tikimasi, bus reikšmingai mažesnė (daugiau nei 30 proc.) už jo tikrąją vertę nuomos laikotarpio pabaigoje, ir nuomos laikotarpio pradžioje labai tikėtina, kad šia teise bus pasinaudota.

Segmentai

Veiklos segmentai pagal valstybės funkcijas priskiriami pagal tai, kokioms valstybės funkcijoms skiriami ir naudojami ištekliai vadovaujantis 25-uoju VSAFAS „Segmentai“ ir pateikti lentelėje „Ataskaitinio laikotarpio informacija pagal veiklos segmentus“ (P02).

Viešojo sektoriaus subjekto finansinėse ataskaitose turi būti pateikta informacija apie šiuos veiklos segmentus:

- bendros valstybės paslaugos;
- gynyba;
- viešoji tvarka ir visuomenės apsauga;
- ekonomika;
- aplinkos apsauga;

- būstas ir komunalinis ūkis;
- sveikatos apsauga;
- poilsis, kultūra ir religija;
- švietimas;
- socialinė apsauga.

Apie kiekvieną segmentą atskleidžiama tokia informacija: segmento pagrindinės veiklos sąnaudos ir segmento pagrindinės veiklos pinigų srautai.

VSS turto, įsipareigojimų ir finansavimo sumų apskaitą pagal segmentus tvarko taip, kad galėtų teisingai užregistruoti pagal segmentus pagrindinės veiklos sąnaudas ir pinigų srautus. Turtas, įsipareigojimai, finansavimo sumos, pajamos ir sąnaudos, kurių priskyrimo segmentui pagrindas yra neaiškus, turi būti priskiriami didžiausią VSS veiklos dalį sudarančiam segmentui.

Mokesčių pajamos ir pagrindinės veiklos kitos pajamos

Pajamų apskaitos principai, metodai ir taisyklės nustatyti 9-jame VSAFAS „Mokesčių ir socialinių įmokų pajamos, 10-jame VSAFAS „Kitos pajamos“ ir 20-jame VSAFAS „Finansavimo sumos“.

Visos pajamos veiklos ataskaitai sudaryti skirstomos į:

- pagrindinės veiklos;
- kitos veiklos;
- finansinės investicinės veiklos.

Pajamų apskaitai taikomas kaupimo principas.

Mokesčių pajamos pripažįstamos tą ataskaitinį laikotarpį, kurį įvyksta mokestinis įvykis. Jeigu mokesčių prievolės suma negali būti patikimai įvertinta, pajamos nėra pripažįstamos.

Gaunamos įplaukos už biudžetinių įstaigų suteiktas paslaugas, kurios turės būti gražintos toms pačioms biudžetinėms įstaigoms, pajamomis nepripažįstamos.

Sąnaudos

Sąnaudų apskaitos principai, metodai ir taisyklės nustatyti 11-ajame VSAFAS „Sąnaudos“. Sąnaudų, susijusių su konkrečiu turto, finansavimo sumų ar įsipareigojimų straipsnių apskaita, principai nustatyti šių straipsnių apskaitą reglamentuojančiuose VSAFAS.

Sąnaudos apskaitoje pripažįstamos vadovaujantis kaupimo ir palyginamumo principais tuo ataskaitiniu laikotarpiu, kai uždirbamos su jais susijusios pajamos, neatsižvelgiant į pinigų išleidimo laiką. Tais atvejais, kai per ataskaitinį laikotarpį padarytų išlaidų neįmanoma tiesiogiai susieti su konkrečių pajamų uždirbimu ir jos neduos ekonominės naudos ateinančiais ataskaitiniais

laikotarpiais, šios išlaidos pripažįstamos sąnaudomis tą patį laikotarpį, kada buvo patirtos. Sąnaudų dydis įvertinamas sumokėta arba mokėtina pinigų ar jų ekvivalentų suma.

Sąnaudos skirstomos pagal veiklos sritis į šias grupes: pagrindinės veiklos sąnaudos, kitos veiklos sąnaudos ir finansinės ir investicinės veiklos sąnaudos.

Pagal pobūdį pagrindinės veiklos sąnaudos skirstomos:

- darbo užmokesčio ir socialinio draudimo;
- nusidėvėjimo ir amortizacijos;
- komunalinių paslaugų ir ryšių;
- komandiruočių;
- transporto;
- kvalifikacijos kėlimo;
- paprastojo remonto ir eksploatacijos;
- nuvertėjimo ir nurašytų sumų;
- sunaudotų ir parduotų atsargų;
- socialinių išmokų;
- nuomos;
- finansavimo sąnaudos;
- kitų paslaugų;
- kitos pagrindinės veiklos sąnaudos – kitos viešojo sektoriaus subjekto pagrindinės veiklos sąnaudos, nepriskiriamos išvardytoms sąnaudų grupėms.

Prie kitos veiklos sąnaudų priskiriama:

- nuostoliai iš ilgalaikio materialiojo turto ir nematerialiojo turto perleidimo, apskaičiuoti pagal 10-ojo VSAFAS „Kitos pajamos“ nuostatas;
- sąnaudos, susijusios su atsitiktiniu turto pardavimu;
- sąnaudos, susijusios su pajamų, rodomų kitos veiklos pajamų straipsnyje, uždirbimu, tarp jų sąnaudos, susijusios su komercine viešojo sektoriaus subjekto veikla, tokia kaip turto nuoma, paslaugų teikimu ir pan.

Prie finansinės ir investicinės veiklos sąnaudų priskiriamos tokios sąnaudos:

- nuostoliai dėl valiutų kursų pasikeitimo;
- delspinigiai ir baudos – viešojo sektoriaus subjektui už ataskaitinį laikotarpį apskaičiuoti delspinigiai ir baudos už pavėluotus atsiskaitymus;
- palūkanų sąnaudos;
- finansinio turto perleidimo ir perkainojimo nuostoliai;
- kitos finansinės ir investicinės veiklos sąnaudos.

Nuostoliai dėl nuosavybės metodo taikymo, kaip to reikalauja 14-asis VSAFAS „Jungimai ir investicijos į asocijuotuosius subjektus“ ir 15-asis VSAFAS „Konsoliduotųjų finansinių ataskaitų rinkinys ir investicijos į kontroliuojamus subjektus“, taip pat priskiriami prie finansinės ir investicinės veiklos sąnaudų, tačiau veiklos rezultatų ataskaitoje rodomi atskirame straipsnyje „Nuosavybės metodo įtaka“.

Sąnaudos dėl apskaitos politikos keitimo ir esminių klaidų taisymo poveikio ankstesniems ataskaitiniams laikotarpiams veiklos rezultatų ataskaitoje rodomos atskirame straipsnyje „Apskaitos politikos keitimo bei esminių klaidų taisymo įtaka“, kaip to reikalauja 7-asis VSAFAS „Apskaitos politikos, apskaitinių įverčių keitimas ir klaidų taisymas“.

Operacijos užsienio valiuta

Sandorių užsienio valiuta apskaitos principai nustatyti 21-ajame VSAFAS „Sandoriai užsienio valiuta“. Sandoriai užsienio valiuta pirminio pripažinimo metu registruojami apskaitoje pagal sandorio dieną galiojusį Lietuvos banko skelbiamą užsienio valiutos kursą.

Pelnas ar nuostoliai iš sandorių užsienio valiuta, bei iš užsienio valiuta išreikšto turto ir įsipareigojimų likučių, perkainojimo dieną yra registruojami finansinės ir investicinės veiklos pajamų ir sąnaudų sąskaitose.

Straipsnių tarpusavio užskaitos

Turtas ir įsipareigojimai, pajamos ir sąnaudos bei pinigų įplaukos ir išmokos finansinėse ataskaitose rodomi atskirai. Jų tarpusavio užskaita gali būti atliekama tik, jei ją leidžia atlikti kuris nors kitas VSAFAS.

Nuosavybės metodo įtaka

Nuosavybės metodas – apskaitos metodas, kai investicija iš pradžių apskaitoje registruojama įsigijimo savikaina, o vėliau jos vertė didinama arba mažinama atsižvelgiant į ūkio subjekto, į kurį investuota, investuotojui tenkančios grynojo turto dalies pokyčius po įsigijimo.

Savivaldybei tenkanti kontroliuojamų ne viešojo sektoriaus subjektų nuosavo kapitalo dalis, atėmus investicijos į tą subjektą įsigijimo savikainą, rodo investicijos vertės pokytį ir yra rodoma veiklos rezultatų ataskaitoje „Nuosavybės metodo įtaka“, neatsižvelgiant į investicijų finansavimo šaltinį. Nuosavybės metodo įtaką didina kontroliuojamų ne VSS uždirbtas pelnas ir mažina – tų subjektų patirti nuostoliai.

Apskaitos politikos keitimas ir apskaitos klaidų taisymas

Kaip viešojo sektoriaus subjekto apskaitoje turi būti registruojamas apskaitos politikos ir apskaitinių įverčių keitimas bei klaidų taisymas ir kokia informacija apie apskaitos politikos bei apskaitinių įverčių keitimą ir klaidų taisymą turi būti pateikiama finansinėse ataskaitose nurodoma 7-ajame VSAFAS „Apskaitos politikos, apskaitinių įverčių keitimas ir klaidų taisymas“.

Pastovumo principas reikalauja, kad viešojo sektoriaus subjektas pasirinktą apskaitos politiką taikytų nuolat arba gana ilgą laiką tam, kad būtų galima palyginti viešojo sektoriaus subjekto skirtingų ataskaitinių laikotarpių finansines ataskaitas. Tokio palyginimo reikia, kad būtų galima nustatyti viešojo sektoriaus subjekto finansinės būklės, veiklos rezultatų ir pinigų srautų keitimosi tendencijas.

Poveikis, kurį daro apskaitos politikos keitimas einamojo ataskaitinio laikotarpio informacijai ir darytų ankstesnių ataskaitinių laikotarpių informacijai, registruojamas apskaitoje tą ataskaitinį laikotarpį, kurį apskaitos politika pakeičiama, ir rodomas einamojo ataskaitinio laikotarpio finansinėse ataskaitose. Lyginamoji ankstesnio ataskaitinio laikotarpio informacija finansinėse ataskaitose pateikiama tokia, kokia buvo, t. y. nėra koreguojama. Ataskaitinio laikotarpio veiklos rezultatų ataskaitoje apskaitos politikos keitimo poveikio dalis, susijusi su ankstesniais ataskaitiniais laikotarpiais, rodoma straipsnyje „Apskaitos politikos keitimo ir esminių klaidų taisymo įtaka“. Su apskaitos politikos keitimu susijusi informacija pateikiama viešojo sektoriaus subjektų finansinių ataskaitų aiškinamajame rašte.

Einamuoju ataskaitiniu laikotarpiu gali būti pastebėtos klaidos, padarytos praėjusių ataskaitinių laikotarpių finansinėse ataskaitose. Ir esminės, ir neesminės klaidos taisomos einamojo ataskaitinio laikotarpio finansinėse ataskaitose. Klaidų taisymo įtaka finansinėse ataskaitose rodoma taip:

- jei apskaitos klaida nėra esminė, jos taisymas registruojamas toje pačioje sąskaitoje, kurioje buvo užregistruota klaidinga informacija, ir rodomas toje pačioje veiklos rezultatų ataskaitos eilutėje, kurioje buvo pateikta klaidinga informacija.
- jei apskaitos klaida esminė, jos taisymas registruojamas tam skirtoje sąskaitoje ir rodomas veiklos rezultatų ataskaitos straipsnyje „Apskaitos politikos keitimo ir esminių klaidų taisymo įtaka“. Lyginamoji ankstesnio ataskaitinio laikotarpio finansinė informacija pateikiama tokia, kokia buvo, t. y. nekoreguojama. Su esminės klaidos taisymu susijusi informacija pateikiama aiškinamajame rašte.

III. AIŠKINAMOJO RAŠTO PASTABOS

Nematerialiojo turto balansinės vertės pagal turto grupes pasikeitimas per ataskaitinį laikotarpį pateiktas lentelėje „Nematerialiojo turto balansinės vertės pasikeitimas per ataskaitinį laikotarpį“ (P03).

Ilgalaikio materialiojo turto balansinės vertės pagal turto grupes pasikeitimas per ataskaitinį laikotarpį pateiktas lentelėje „Ilgalaikio materialiojo turto balansinės vertės pasikeitimas per ataskaitinį laikotarpį“ (P04).

Kauno rajono savivaldybės finansinio turto informacija detalizuota lentelėje „Finansinis turtas ir finansiniai įsipareigojimai“ (P05).

Informacija apie biologinį turtą pateikta lentelėje „Biologinio turto, įvertinto tikrąja verte, vertės pasikeitimas“ (P07).

Atsargų detali informacija pateikta lentelėje „Atsargų vertė pagal grupes“ (P08).

Detali išankstinių mokėjimų informacija pateikta lentelėje „Informacija apie išankstinius apmokėjimus“ (P09).

Per vienerius metus gautinų sumų detali informacija pateikta lentelėje „Informacija apie per vienerius metus gautinas sumas“ (P10).

Finansavimo sumos atspindėtos lentelėje „Finansavimo sumos pagal šaltinį, tikslinę paskirtį ir jų pokyčiai per ataskaitinį laikotarpį“ (P12).

Savivaldybės finansiniai įsipareigojimai smulkiau atspindėti lentelėje „Finansinių įsipareigojimų pokytis per ataskaitinį laikotarpį“ (P13, P14).

Išsamesni duomenys apie atidėjinius ir mokėtinas sumas pateikti lentelėse „Atidėjiniai“ (P15) ir „Informacija apie kai kurias trumpalaikes mokėtinas sumas“ (P17).

2017 m. gruodžio 31 d. Kauno rajono savivaldybės mokėtina skola tiekėjams, lyginant su 2016 m. gruodžio 31 d., išaugo 944,8 tūkst. eurų. Šį padidėjimą įtakojo Kauno rajono savivaldybės tarybos priimti sprendimai.

2017 m. birželio 29 d. Kauno rajono savivaldybės tarybos sprendimu Nr. TS-295 buvo pritarta 8 butų, esančių Raudondvario dvaro teritorijoje, pirkimui. Bendra įsigijimo vertė sudarė 637,2 tūkst. eurų. Per 2017 metus butų savininkams pagal pasirašytas pirkimo-pardavimo sutartis ir jose numatytas išmokėjimo sąlygas buvo išmokėta 191,2 tūkst. eurų. Likusią sumą 446,0 tūkst. eurų Savivaldybė buvo įsipareigojusi apmokėti iki 2018 m. kovo 31 d.

2017 m. lapkričio 16 d. Kauno rajono savivaldybės tarybos sprendimu Nr. TS-397 buvo pritarta lopšelio-darželio įsigijimui ikimokykliniam ugdymui organizuoti. Bendra įsigijimo vertė 540,0 tūkst. eurų. 2017 m. pagal pasirašytą pirkimo-pardavimo sutartį ir joje numatytas išmokėjimo sąlygas buvo išmokėta 200,0 tūkst. eurų. Likusią 340,0 tūkst. eurų sumą Savivaldybė buvo įsipareigojusi apmokėti iki 2018 m. kovo 31 d.

Taip pat 2017 m. lyginant su 2016 m. išaugo Kiti trumpalaikiai įsipareigojimai 2649,5 tūkst. eurų. Šiam išaugimui didžiausią įtaką turėjo 2017 m. į apskaitą įtrauktos LEZ avansu

apmokėtas žemės nuomos mokestis 1372,7 tūkst. Eur ir VMI avansu pervestos mokesčių įmokos 1314,4 tūkst. Eur.

Informacija apie mokesčių pajamas pateikta šio aiškinamojo rašto lentelėje „Mokesčių sumos pagal atskirą mokestį grynąja verte“ (P19) ir „Pagrindinės veiklos kitos pajamos“ (P21).

Veiklos rezultatų ataskaitoje 2017 m. lyginant su 2016 m. 6560,6 tūkst. Eur sumažėjo finansavimo pajamos. Kadangi atsižvelgiant į Valstybės kontrolės audito metu rastus neatitikimus, 2016 m. Kauno rajono savivaldybės administracijos apskaitoje buvo atliekamas duomenų koregavimas, siekiant, kad apskaitoje esantys duomenys sutaptų su Kauno rajono savivaldybės tarybos patvirtintais vietinės reikšmės kelių ir gatvių sąrašais. Metų eigoje tikslinant duomenis buvo atliekami kelių vertės perkainavimai, kai sumažėja žvyro danga ir padidėja asfalto danga, taip pat atstatoma įsigijimo vertė pagal VĮ Registrų centras kadastro duomenų išrašus, registruojami anksčiau į apskaitą neįtraukti keliai. Šie veiksniai lėmė žymų panaudotų finansavimo sumų iš valstybės biudžeto nepiniginiam turtui įsigyti pajamų padidėjimą 2016 metais.

Kauno rajono savivaldybės Finansinės ir investicinės veiklos rezultatas pateiktas lentelėje „Finansinės ir investicinės veiklos pajamos ir sąnaudos“ (P23).

Apskaitos politikos keitimo ir esminių apskaitos klaidų taisymo įtaka 2017 m. sudaro 6916,7 tūkst. Eur., kadangi buvo atlikti koreguojantys įrašai. VSS ankstesniais laikotarpiais neteisingai apskaitoje atvaizdavo finansavimo sumų panaudojimą ir neparodė panaudotų finansavimo pajamų.

Ne visi kontroliuojami viešojo sektoriaus subjektai pateikė į VSAKIS sistemą korektišką eliminavimo informaciją. Eliminavimo klaidos ištaisytos rankiniais įrašais.

Grynasis perviršis ir deficitas


Grynasis perviršis laikotarpio pabaigoje, įvertinus klaidų taisymą, sudarė 9058,3 tūkst. Eur.

Administracijos direktorius



Antanas Nesteckis

Biudžeto ir finansų skyriaus vedėjo pavaduotoja



Dalia Kupratienė

P3 Nematerialusis turtas

NEMATERIALIOJO TURTO BALANSINĖS VERTĖS PASIKEITIMAS PER ATASKAITINĮ LAIKOTARPĮ

Eil. Nr.	Straipsniai	Plėtros darbai	Programinė įranga ir jos licencijos	Kitas nematerialusis turtas
				Patentai ir kitos licencijos (išskyrus nurodytus 4 stulpelyje)
1	2	3	4	5
1	Išsigijimo ar pasigaminimo savikaina ataskaitinio laikotarpio pradžioje	1.749,96	661,27	
2	Išsigijimai per ataskaitinį laikotarpį		134,62	
2.1	Pirkto turto išsigijimo savikaina		109,19	
2.2	Neatlygintinai gauto turto išsigijimo savikaina		25,42	
3	Parduoto, perduoto ir nurašyto turto suma per ataskaitinį laikotarpį	-16,52	-8,19	
3.1	Parduoto			
3.2	Perduoto			
3.3	Nurašyto	-16,52	-8,19	
4	Pergrupavimai (+/-)		6,41	
5	Išsigijimo ar pasigaminimo savikainos kiti konsolidavimo pokyčiai			
6	Išsigijimo ar pasigaminimo savikaina ataskaitinio laikotarpio pabaigoje (1+2-3+/-4+/-5)	1.733,43	794,12	
7	Sukaupta amortizacijos suma ataskaitinio laikotarpio pradžioje	X	-634,22	
8	Neatlygintinai gauto turto sukaupta amortizacijos suma*	X		
9	Apskaičiuota amortizacija per ataskaitinį laikotarpį	X	-47,05	
10	Sukaupta parduoto, perduoto ir nurašyto turto amortizacijos suma	X	8,19	
10.1	Parduoto	X		
10.2	Perduoto	X		
10.3	Nurašyto	X	8,19	
11	Pergrupavimai (+/-)	X	-1,82	
12	Sukauptos amortizacijos sumų kiti konsolidavimo pokyčiai	X		
13	Sukaupta amortizacijos suma ataskaitinio laikotarpio pabaigoje (7+8+9-10+/-11+/-12)	X	-674,90	
14	Nuvertėjimo suma ataskaitinio laikotarpio pradžioje	-1.688,30		
15	Neatlygintinai gauto turto sukaupta nuvertėjimo suma*			
16	Apskaičiuota nuvertėjimo suma per ataskaitinį laikotarpį			
17	Panaikinta nuvertėjimo suma per ataskaitinį laikotarpį	15,44		
18	Sukaupta parduoto, perduoto ir nurašyto turto nuvertėjimo suma	16,52		
18.1	Parduoto			
18.2	Perduoto			
18.3	Nurašyto	16,52		
19	Pergrupavimai (+/-)	-77,10		
20	Nuvertėjimo sumų kiti konsolidavimo pokyčiai			
21	Nuvertėjimo suma ataskaitinio laikotarpio pabaigoje (14+15+16-17-18+/-19+/-20)	-1.733,43		
22	Nematerialiojo turto likutinė vertė ataskaitinio laikotarpio pabaigoje (6-13-21)	0,00	119,22	
23	Nematerialiojo turto likutinė vertė ataskaitinio laikotarpio pradžioje (1-7-14)	61,66	27,06	

X pažymėti ataskaitos laukai nepildomi.

* Kito subjekto sukaupta turto nusidėvėjimo arba nuvertėjimo suma iki perdavimo.

P3 Nematerialusis turtas

Eil. Nr.	Straipsniai	Kitas nematerialusis turtas		Nebaigti projektai ir išankstiniai apmokėjimai
		Literatūros, mokslo ir meno kūriniai	Kitas nematerialusis turtas	Nebaigti projektai
1	2	6	7	8
1	Išgijimo ar pasigaminimo savikaina ataskaitinio laikotarpio pradžioje		229,44	
2	Išgijimai per ataskaitinį laikotarpį		90,17	
2.1	Pirkto turto išgijimo savikaina		40,71	
2.2	Neatlygintinai gauto turto išgijimo savikaina		49,46	
3	Parduoto, perduoto ir nurašyto turto suma per ataskaitinį laikotarpį		-54,67	
3.1	Parduoto			
3.2	Perduoto		-46,46	
3.3	Nurašyto		-8,20	
4	Pergrupavimai (+/-)		52,20	
5	Išgijimo ar pasigaminimo savikainos kiti konsolidavimo pokyčiai			
6	Išgijimo ar pasigaminimo savikaina ataskaitinio laikotarpio pabaigoje (1+2-3+/-4+/-5)		317,14	
7	Sukaupta amortizacijos suma ataskaitinio laikotarpio pradžioje	X	-134,71	X
8	Neatlygintinai gauto turto sukaupta amortizacijos suma*	X		X
9	Apskaičiuota amortizacija per ataskaitinį laikotarpį	X	-77,05	X
10	Sukaupta parduoto, perduoto ir nurašyto turto amortizacijos suma	X	6,80	X
10.1	Parduoto	X		X
10.2	Perduoto	X		X
10.3	Nurašyto	X	6,80	X
11	Pergrupavimai (+/-)	X	-6,80	X
12	Sukauptos amortizacijos sumų kiti konsolidavimo pokyčiai	X		X
13	Sukaupta amortizacijos suma ataskaitinio laikotarpio pabaigoje (7+8+9-10+/-11+/-12)	X	-211,76	X
14	Nuvertėjimo suma ataskaitinio laikotarpio pradžioje			
15	Neatlygintinai gauto turto sukaupta nuvertėjimo suma*			
16	Apskaičiuota nuvertėjimo suma per ataskaitinį laikotarpį			
17	Panaikinta nuvertėjimo suma per ataskaitinį laikotarpį			
18	Sukaupta parduoto, perduoto ir nurašyto turto nuvertėjimo suma			
18.1	Parduoto			
18.2	Perduoto			
18.3	Nurašyto			
19	Pergrupavimai (+/-)			
20	Nuvertėjimo sumų kiti konsolidavimo pokyčiai			
21	Nuvertėjimo suma ataskaitinio laikotarpio pabaigoje (14+15+16-17-18+/-19+/-20)			
22	Nematerialiojo turto likutinė vertė ataskaitinio laikotarpio pabaigoje (6-13-21)		105,38	
23	Nematerialiojo turto likutinė vertė ataskaitinio laikotarpio pradžioje (1-7-14)		94,72	

P3 Nematerialusis turtas

Eil. Nr.	Straipsniai	Nebaigti projektai ir išankstiniai apmokėjimai	Prestizas	Iš viso
		Išankstiniai apmokėjimai		
1	2	9	10	11
1	Išigijimo ar pasigaminimo savikaina ataskaitinio laikotarpio pradžioje			2.640,67
2	Išigijimai per ataskaitinį laikotarpį			224,79
2.1	Pirkto turto išigijimo savikaina			149,90
2.2	Neatlygintinai gauto turto išigijimo savikaina			74,89
3	Parduoto, perduoto ir nurašyto turto suma per ataskaitinį laikotarpį			-79,38
3.1	Parduoto			
3.2	Perduoto			-46,46
3.3	Nurašyto			-32,91
4	Pergrupavimai (+/-)			58,61
5	Išigijimo ar pasigaminimo savikainos kiti konsolidavimo pokyčiai			
6	Išigijimo ar pasigaminimo savikaina ataskaitinio laikotarpio pabaigoje (1+2-3+/-4+/-5)			2.844,69
7	Sukaupta amortizacijos suma ataskaitinio laikotarpio pradžioje	X		-768,93
8	Neatlygintinai gauto turto sukaupta amortizacijos suma*	X		
9	Apskaičiuota amortizacija per ataskaitinį laikotarpį	X		-124,09
10	Sukaupta parduoto, perduoto ir nurašyto turto amortizacijos suma	X		14,99
10.1	Parduoto	X		
10.2	Perduoto	X		
10.3	Nurašyto	X		14,99
11	Pergrupavimai (+/-)	X		-8,62
12	Sukauptos amortizacijos sumų kiti konsolidavimo pokyčiai	X		
13	Sukaupta amortizacijos suma ataskaitinio laikotarpio pabaigoje (7+8+9-10+/-11+/-12)	X		-886,66
14	Nuvertėjimo suma ataskaitinio laikotarpio pradžioje			-1.688,30
15	Neatlygintinai gauto turto sukaupta nuvertėjimo suma*			
16	Apskaičiuota nuvertėjimo suma per ataskaitinį laikotarpį			
17	Pašalinta nuvertėjimo suma per ataskaitinį laikotarpį			15,44
18	Sukaupta parduoto, perduoto ir nurašyto turto nuvertėjimo suma			16,52
18.1	Parduoto			
18.2	Perduoto			
18.3	Nurašyto			16,52
19	Pergrupavimai (+/-)			-77,10
20	Nuvertėjimo sumų kiti konsolidavimo pokyčiai			
21	Nuvertėjimo suma ataskaitinio laikotarpio pabaigoje (14+15+16-17-18+/-19+/-20)			-1.733,43
22	Nematerialiojo turto likutinė vertė ataskaitinio laikotarpio pabaigoje (6-13-21)			224,60
23	Nematerialiojo turto likutinė vertė ataskaitinio laikotarpio pradžioje (1-7-14)			183,44

P4 Ilgalakis materialusis turtas

ILGALAKIO MATERIALIOJO TURTO BALANSINĖS VERTĖS PASIKEITIMAS PER ATASKAITINĮ LAIKOTARPĮ

Eil. Nr.	Straipsniai	Žemė	Pastatai		Infrastruktūros ir kiti statiniai
			Gyvenamieji	Kiti	
1	2	3	4	5	6
1	Įsigijimo ar pasigaminimo savikaina ataskaitinio laikotarpio pradžioje	1.434,37	5.020,18	48.542,66	224.022,91
2	Įsigijimai per ataskaitinį laikotarpį (2.1+2.2)	34,76	358,78	3.425,32	13.323,55
2.1	Pirkto turto įsigijimo savikaina	22,04	37,84	558,09	1.118,45
2.2	Neatlyginimai gauto turto įsigijimo savikaina	12,72	320,94	2.867,24	12.205,10
3	Parduoto, perduoto ir nurašyto turto suma per ataskaitinį laikotarpį (3.1+3.2+3.3)	-12,65	-309,00	-759,20	-12.578,13
3.1	Parduoto				
3.2	Perduoto	-12,65	-301,78	-40,22	-7.117,23
3.3	Nurašyto		-7,23	-718,98	-5.460,90
4	Pergrupavimai (+/-)		-51,31	6.708,13	2.920,81
5	Įsigijimo ar pasigaminimo savikainos kitų konsolidavimo pokyčiai				
6	Įsigijimo ar pasigaminimo savikaina ataskaitinio laikotarpio pabaigoje (1+2-3+/-4+/-5)	1.456,49	5.018,65	57.916,92	227.689,14
7	Sukaupta nusidėvėjimo suma ataskaitinio laikotarpio pradžioje	X	-974,78	-9.805,60	-151.702,24
8	Neatlyginimai gauto turto sukaupta nusidėvėjimo suma*	X	-50,45	-323,33	-1.459,08
9	Apskaičiuota nusidėvėjimo suma per ataskaitinį laikotarpį	X	-65,59	-712,00	-3.014,92
10	Sukaupta parduoto, perduoto ir nurašyto turto nusidėvėjimo suma (10.1+10.2+10.3)	X	42,59	49,88	4.472,08
10.1	Parduoto	X			
10.2	Perduoto	X	37,40	8,98	1.014,65
10.3	Nurašyto	X	5,19	40,90	3.457,43
11	Pergrupavimai (+/-)	X	16,70	-16,96	-386,05
12	Sukaupti nusidėvėjimo sumos kitų konsolidavimo pokyčiai	X			
13	Sukaupta nusidėvėjimo suma ataskaitinio laikotarpio pabaigoje (7+8+9-10+/-11+/-12)	X	-1.031,53	-10.808,01	-152.090,22
14	Nuvertėjimo suma ataskaitinio laikotarpio pradžioje	X		-0,01	0,00
15	Neatlyginimai gauto turto sukaupta nuvertėjimo suma*	X			
16	Apskaičiuota nuvertėjimo suma per ataskaitinį laikotarpį	X			
17	Panaikinta nuvertėjimo suma per ataskaitinį laikotarpį	X			
18	Sukaupta parduoto, perduoto ir nurašyto turto nuvertėjimo suma (18.1+18.2+18.3)	X			
18.1	Parduoto	X			
18.2	Perduoto	X			
18.3	Nurašyto	X			
19	Pergrupavimai (+/-)	X		0,00	
20	Nuvertėjimo sumos kitų konsolidavimo pokyčiai	X			
21	Nuvertėjimo suma ataskaitinio laikotarpio pabaigoje (14+15+16-17-18+/-19+/-20)	X		-0,01	0,00
22	Tikroji vertė ataskaitinio laikotarpio pradžioje	-1.035,28	X	X	X
23	Neatlyginimai gauto turto iš kito subjekto sukauptos tikrosios vertės pokytis		X	X	X
24	Tikrosios vertės pasikeitimo per ataskaitinį laikotarpį suma (+/-)	-15,02	X	X	X
25	Parduoto, perduoto ir nurašyto turto tikrosios vertės suma (25.1+25.2+25.3)		X	X	X
25.1	Parduoto		X	X	X
25.2	Perduoto		X	X	X
25.3	Nurašyto		X	X	X
26	Pergrupavimai (+/-)		X	X	X
27	Tikrosios vertės kitų konsolidavimo pokyčiai		X	X	X
28	Tikroji vertė ataskaitinio laikotarpio pabaigoje (22+23+/-24+/-25+/-26+/-27)	-1.050,30	X	X	X
29	Ilgalakio materialiojo turto likutinė vertė ataskaitinio laikotarpio pabaigoje (6-13-21+28)	406,19	3.987,11	47.108,90	75.598,92
30	Ilgalakio materialiojo turto likutinė vertė ataskaitinio laikotarpio pradžioje (1-7-14+22)	399,09	4.045,40	38.737,05	72.320,66

X pažymėti ataskaitos laukai nepildomi.

* Kito subjekto sukaupta turto nusidėvėjimo arba nuvertėjimo suma iki perdavimo.

P4 Ilgalakis materialusis turtas

Eh. Nr.	Straipiniai	Nekintamosios kultūros vertybės	Mašinos ir įrenginiai	Transporto priemonės	Kintamosios kultūros vertybės
1	2	7	8	9	10
1	įsigijimo ar pasigaminimo savikaina ataskaitinio laikotarpio pradžioje	352,51	4.082,51	3.116,62	68,92
2	įsigijimai per ataskaitinį laikotarpį (2.1+2.2)	694,20	232,03	327,49	33,73
2.1	Pirkto turto įsigijimo savikaina	637,20	160,96	257,33	4,60
2.2	Neatlygintinai gauto turto įsigijimo savikaina	57,00	71,07	70,17	29,13
3	Parduoto, perduoto ir nurašyto turto suma per ataskaitinį laikotarpį (3.1+3.2+3.3)	-39,36	-91,80	-34,71	-1,15
3.1	Parduoto			-4,49	
3.2	Perduoto	-39,36	-49,32	0,00	
3.3	Nurašyto		-42,49	-30,21	-1,15
4	Pergrupavimai (+/-)	-39,36	-110,03	0,77	0,00
5	įsigijimo ar pasigaminimo savikainos kiti konsolidavimo pokyčiai				
6	įsigijimo ar pasigaminimo savikaina ataskaitinio laikotarpio pabaigoje (1+2-3+/-4+/-5)	967,99	4.112,71	3.410,18	101,50
7	Sukaupta nusidėvėjimo suma ataskaitinio laikotarpio pradžioje		-2.171,74	-2.363,08	
8	Neatlygintinai gauto turto sukaupta nusidėvėjimo suma*		-19,77	0,00	
9	Apskaičiuota nusidėvėjimo suma per ataskaitinį laikotarpį		-305,94	-224,41	
10	Sukaupta parduoto, perduoto ir nurašyto turto nusidėvėjimo suma (10.1)+10.2+10.3)		45,29	34,68	
10.1	Parduoto			4,47	
10.2	Perduoto		11,66	0,00	
10.3	Nurašyto		33,62	30,21	
11	Pergrupavimai (+/-)		53,67	1,25	
12	Sukaupti nusidėvėjimo sumos kiti konsolidavimo pokyčiai				
13	Sukaupta nusidėvėjimo suma ataskaitinio laikotarpio pabaigoje (7+8+9-10+/-11+/-12)		-2.398,50	-2.551,57	
14	Nuvertėjimo suma ataskaitinio laikotarpio pradžioje			0,00	
15	Neatlygintinai gauto turto sukaupta nuvertėjimo suma*				
16	Apskaičiuota nuvertėjimo suma per ataskaitinį laikotarpį				
17	Panaikinta nuvertėjimo suma per ataskaitinį laikotarpį				
18	Sukaupta parduoto, perduoto ir nurašyto turto nuvertėjimo suma (18.1+18.2+18.3)				
18.1	Parduoto				
18.2	Perduoto				
18.3	Nurašyto				
19	Pergrupavimai (+/-)				
20	Nuvertėjimo sumos kiti konsolidavimo pokyčiai				
21	Nuvertėjimo suma ataskaitinio laikotarpio pabaigoje (14+15+16-17-18+/-19+/-20)			0,00	
22	Tikroji vertė ataskaitinio laikotarpio pradžioje	267,77	X	X	
23	Neatlygintinai gauto turto iš kito subjekto sukauptos tikrosios vertės pokytis		X	X	
24	Tikrosios vertės pasikeitimo per ataskaitinį laikotarpį suma (+/-)		X	X	
25	Parduoto, perduoto ir nurašyto turto tikrosios vertės suma (25.1+25.2+25.3)		X	X	
25.1	Parduoto		X	X	
25.2	Perduoto		X	X	
25.3	Nurašyto		X	X	
26	Pergrupavimai (+/-)	10,10	X	X	
27	Tikrosios vertės kiti konsolidavimo pokyčiai		X	X	
28	Tikroji vertė ataskaitinio laikotarpio pabaigoje (22+23+/-24+/-25+/-26+/-27)	277,87	X	X	
29	Ilgalaikio materialiojo turto likutinė vertė ataskaitinio laikotarpio pabaigoje (6-13-21+28)	1.245,86	1.714,21	858,61	101,50
30	Ilgalaikio materialiojo turto likutinė vertė ataskaitinio laikotarpio pradžioje (1-7-14+22)	620,28	1.910,77	753,54	68,92

P4 Ilgalais materialusis turtas

Eil. Nr.	Straipsniai	Baldai ir biuro įranga	Kitas ilgalais materialusis turtas		Nebaigta statyba
			Kitos vertybės	Kitas ilgalais materialusis turtas	
1	2	11	12	13	14
1	Įsigijimo ar pasigaminimo savikaina ataskaitinio laikotarpio pradžioje	3.484,04	4,10	2.797,44	22.075,18
2	Įsigijimai per ataskaitinį laikotarpį (2.1+2.2)	537,16	0,00	430,44	12.676,25
2.1	Pirkto turto įsigijimo savikaina	438,91		354,49	11.438,83
2.2	Neatlyginamai gauto turto įsigijimo savikaina	98,25	0,00	75,95	1.237,42
3	Parduoto, perduoto ir nurašyto turto suma per ataskaitinį laikotarpį (3.1+3.2+3.3)	-169,85		-52,25	-4.952,49
3.1	Parduoto				
3.2	Perduoto	-53,34		-45,01	-1.141,04
3.3	Nurašyto	-116,51		-7,24	-3.811,45
4	Pergrupavimai (+/-)	30,76	-0,55	109,59	-9.380,39
5	Įsigijimo ar pasigaminimo savikainos kiti konsolidavimo pokyčiai				
6	Įsigijimo ar pasigaminimo savikaina ataskaitinio laikotarpio pabaigoje (1+2-3+/-4+/-5)	3.882,10	3,55	3.285,22	20.418,55
7	Suakaupta nusidėvėjimo suma ataskaitinio laikotarpio pradžioje	-2.845,30	X	-1.064,64	X
8	Neatlyginamai gauto turto suakaupta nusidėvėjimo suma*	-24,53	X	-39,06	X
9	Apskačiuota nusidėvėjimo suma per ataskaitinį laikotarpį	-306,59	X	-204,77	X
10	Suakaupta parduoto, perduoto ir nurašyto turto nusidėvėjimo suma (10.1+10.2+10.3)	158,09	X	6,31	X
10.1	Parduoto		X		X
10.2	Perduoto	42,22	X	0,00	X
10.3	Nurašyto	115,87	X	6,31	X
11	Pergrupavimai (+/-)	-9,41	X	-62,88	X
12	Suakaupti nusidėvėjimo sumos kiti konsolidavimo pokyčiai		X		X
13	Suakaupta nusidėvėjimo suma ataskaitinio laikotarpio pabaigoje (7+8+9-10+/-11+/-12)	-3.027,75	X	-1.365,04	X
14	Nuvertėjimo suma ataskaitinio laikotarpio pradžioje	0,00	X	0,00	-120,34
15	Neatlyginamai gauto turto suakaupta nuvertėjimo suma*		X		
16	Apskačiuota nuvertėjimo suma per ataskaitinį laikotarpį		X		
17	Panaikinta nuvertėjimo suma per ataskaitinį laikotarpį		X		
18	Suakaupta parduoto, perduoto ir nurašyto turto nuvertėjimo suma (18.1+18.2+18.3)		X		
18.1	Parduoto		X		
18.2	Perduoto		X		
18.3	Nurašyto		X		
19	Pergrupavimai (+/-)		X		
20	Nuvertėjimo sumos kiti konsolidavimo pokyčiai		X		
21	Nuvertėjimo suma ataskaitinio laikotarpio pabaigoje (14+15+16-17-18+/-19+/-20)	0,00	X	0,00	-120,34
22	Tikroji vertė ataskaitinio laikotarpio pradžioje	X		X	X
23	Neatlyginamai gauto turto iš kito subjekto sukauptos tikrosios vertės pokytis	X		X	X
24	Tikrosios vertės pasikeitimo per ataskaitinį laikotarpį suma (+/-)	X		X	X
25	Parduoto, perduoto ir nurašyto turto tikrosios vertės suma (25.1+25.2+25.3)	X		X	X
25.1	Parduoto	X		X	X
25.2	Perduoto	X		X	X
25.3	Nurašyto	X		X	X
26	Pergrupavimai (+/-)	X	-0,36	X	X
27	Tikrosios vertės kiti konsolidavimo pokyčiai	X		X	X
28	Tikroji vertė ataskaitinio laikotarpio pabaigoje (22+23+/-24+/-25+/-26+/-27)	X	-0,36	X	X
29	Ilgalaikio materialiojo turto likutinė vertė ataskaitinio laikotarpio pabaigoje (6-13-21+28)	854,36	3,19	1.920,19	20.298,21
30	Ilgalaikio materialiojo turto likutinė vertė ataskaitinio laikotarpio pradžioje (1-7-14+22)	638,74	4,10	1.732,80	21.954,84

P4 Ilgalakis materialusis turtas

Eil. Nr.	Straipsniai	Išankstiniai apmokėjimai	Iš viso
1	2	15	16
1	Išsigijimo ar pasigaminimo savikaina ataskaitinio laikotarpio pradžioje		315.001,43
2	Išsigijimai per ataskaitinį laikotarpį (2.1+2.2)	57,49	32.131,21
2.1	Pirkto turto išsigijimo savikaina	54,47	15.083,21
2.2	Neatlygintinai gauto turto išsigijimo savikaina	3,01	17.048,00
3	Perduoto, perduoto ir nurašyto turto suma per ataskaitinį laikotarpį (3.1+3.2+3.3)	-53,93	-19.054,51
3.1	Perduoto		-4,49
3.2	Perduoto		-8.799,94
3.3	Nurašyto	-53,93	-10.250,08
4	Pergrupavimai (+/-)	-3,56	184,87
5	Išsigijimo ar pasigaminimo savikainos kiti konsolidavimo pokyčiai		
6	Išsigijimo ar pasigaminimo savikaina ataskaitinio laikotarpio pabaigoje (1+2-3+/-4+/-5)		328.262,99
7	Suakaupta nusidėvėjimo suma ataskaitinio laikotarpio pradžioje	X	-170.927,37
8	Neatlygintinai gauto turto suakaupta nusidėvėjimo suma*	X	-1.916,22
9	Apskaičiuota nusidėvėjimo suma per ataskaitinį laikotarpį	X	-4.834,24
10	Suakaupta perduoto, perduoto ir nurašyto turto nusidėvėjimo suma (10.1+10.2+10.3)	X	4.808,91
10.1	Perduoto	X	4,47
10.2	Perduoto	X	1.114,91
10.3	Nurašyto	X	3.689,53
11	Pergrupavimai (+/-)	X	-403,69
12	Suakaupti nusidėvėjimo sumos kiti konsolidavimo pokyčiai	X	
13	Suakaupta nusidėvėjimo suma ataskaitinio laikotarpio pabaigoje (7+8+9-10+/-11+/-12)	X	-173.272,61
14	Nuvertėjimo suma ataskaitinio laikotarpio pradžioje		-120,35
15	Neatlygintinai gauto turto suakaupta nuvertėjimo suma*		
16	Apskaičiuota nuvertėjimo suma per ataskaitinį laikotarpį		
17	Pateiktina nuvertėjimo suma per ataskaitinį laikotarpį		
18	Suakaupta perduoto, perduoto ir nurašyto turto nuvertėjimo suma (18.1+18.2+18.3)		
18.1	Perduoto		
18.2	Perduoto		
18.3	Nurašyto		
19	Pergrupavimai (+/-)		0,00
20	Nuvertėjimo sumos kiti konsolidavimo pokyčiai		
21	Nuvertėjimo suma ataskaitinio laikotarpio pabaigoje (14+15+16-17-18+/-19+/-20)		-120,35
22	Tikroji vertė ataskaitinio laikotarpio pradžioje	X	-767,51
23	Neatlygintinai gauto turto iš kito subjekto sukauptos tikrosios vertės pokytis	X	
24	Tikrosios vertės pasikeitimo per ataskaitinį laikotarpį suma (+/-)	X	-15,02
25	Perduoto, perduoto ir nurašyto turto tikrosios vertės suma (25.1+25.2+25.3)	X	
25.1	Perduoto	X	
25.2	Perduoto	X	
25.3	Nurašyto	X	
26	Pergrupavimai (+/-)	X	9,74
27	Tikrosios vertės kiti konsolidavimo pokyčiai	X	
28	Tikroji vertė ataskaitinio laikotarpio pabaigoje (22+23+/-24+/-25+/-26+/-27)	X	-772,79
29	Ilgalaikio materialiojo turto likutinė vertė ataskaitinio laikotarpio pabaigoje (6-13-21+28)		154.097,24
30	Ilgalaikio materialiojo turto likutinė vertė ataskaitinio laikotarpio pradžioje (1-7-14+22)		143.186,20

Kauno rajono savivaldybės, Savanorių pr. 371, Kaunas, LT-49500
 2017 M. GRUODŽIO 31 D. pasibaigusiu metų KONSOLIDUOTŲJŲ FINANSINIŲ ATASKAITŲ RINKINYS
 (Visos sumos tūkstančiais eurų, jei nenurodyta kitaip)

PARDUOTI LAIKOMO FINANSINIO TURTO POKYČIAI PER ATASKAITINĮ LAIKOTARPĮ

Eil. Nr.	Finansinio turto pavadinimas	Balansinė vertė ataskaitinio laikotarpio pradžioje	Išgyta	Parduota (balansinė vertė pardavimo momentu)	Perkelta į (iš) kitas finansinio turto grupes	Nuvertėjimas
1	2	3	4	5	6	7
1	Ilgalaikis finansinis turtas	2.798,44	67,41	0,00	0,00	0,00
1.1	Nuosavybės vertybiniai popieriai	2.798,44				
1.2	Ne nuosavybės vertybiniai popieriai					
1.3	Finansinis turtas iš išvestinės finansinės priemonės					
1.4	Kitas		67,41			
2	Trumpalaikis finansinis turtas					
2.1	Nuosavybės vertybiniai popieriai					
2.2	Ne nuosavybės vertybiniai popieriai					
2.3	Finansinis turtas iš išvestinės finansinės priemonės					
2.4	Kitas					
3	Iš viso	2.798,44	67,41	0,00	0,00	0,00

* Šioje skiltyje rodomas ir perduotas parduoti laikomas finansinis turtas.

Kauno rajono savivaldybė, Savanorių pr. 371, Kaunas, LT-49500
2017 M. GRUODŽIO 31 D. PASIBAIGUSIŲ METŲ KONSOLIDUOTŲJŲ FINANSINIŲ ATASKAITŲ RINKINYS
 (Visos sumos tūkstančiais eurų, jei nenurodyta kitaip)

Patvirtinta
 ID -2147435019
 D/L 2018-05-28 08:51:13

Eil. Nr.	Finansinio turto pavadinimas	Nurašyta (balansinė vertė nurašymo momentu)*	Tikrosios vertės pokytis	Kiti konsolidavimo pokyčiai	Balansinė vertė ataskaitinio laikotarpio pabaigoje
1	2	8	9	10	11
1	Ilgalaikis finansinis turtas	0,00	0,00		2.865,85
1.1	Nuosavybės vertybiniai popieriai				2.798,44
1.2	Ne nuosavybės vertybiniai popieriai				
1.3	Finansinis turtas iš išvestinės finansinės priemonės				
1.4	Kitas				67,41
2	Trumpalaikis finansinis turtas				
2.1	Nuosavybės vertybiniai popieriai				
2.2	Ne nuosavybės vertybiniai popieriai				
2.3	Finansinis turtas iš išvestinės finansinės priemonės				
2.4	Kitas				
3	Iš viso	0,00	0,00	0,00	2.865,85

Kauno rajono savivaldybė, Savanorių pr. 371, Kaunas, LT-49500
 2017 M. GRUODŽIO 31 D. pasibaigusiu metų KONSOLIDUOTŲJŲ FINANSINIŲ ATASKAITŲ RINKINYS
 (Visos sumos tūkstančiais eurų, jei nenurodyta kitaip)

Patvirtinta
 ID -2147435019
 D/L 2018-05-28 08:51:13

BIOLOGINIO TURTO, ĮVERTINTO TIKRAJA VERTE, VERTĖS PASIKEITIMAS PER ATASKAITINĮ LAIKOTARPĮ

Eil. Nr.	Straipsniai	Žemės ūkio veikloje naudojamo biologinio turto grupė	Ne žemės ūkio veikloje naudojamo biologinio turto grupė	Išankstiniai mokėjimai už biologinį turtą	Iš viso
1	2	3	4	5	6
1	Likutis ataskaitinio laikotarpio pradžioje	0,00	0,29	0,00	0,29
2	Biologinio turto padidėjimas dėl:				
2.1	Prieauglio			X	
2.2	Išsigijimo				
2.3	Tikrosios vertės pasikeitimo, įvertinus pardavimo vietas išlaidas, pokyčių		0,23	X	0,23
2.4	Gauto nemokamai		0,06	X	0,06
2.5	Pergrupavimo				
3	Biologinio turto sumažėjimas dėl:	0,00	0,00	0,00	0,00
3.1	Pardavimo			X	
3.2	Perdavimo			X	
3.3	Tikrosios vertės, atėmus įvertintas pardavimo vietas išlaidas, pokyčių			X	
3.4	Žemės ūkio produkcijos numatomo gavimo			X	
3.5	Nurašymo				
3.6	Pergrupavimo				
3.7	Kitų priežasčių				
4	Kiti pokyčiai*				
5	Kiti konsolidavimo pokyčiai				
6	Likutis ataskaitinio laikotarpio pabaigoje (1+2-3+/-4+/-5)		0,29		0,29

X pažymėti ataskaitos laukai nepildomi.
 * Pokyčiai turi būti paaiškinti aiškinamojo rašto tekste.

Kauno rajono savivaldybė, Savanorių pr. 371, Kaunas, LT-49500

2017 M. GRUODŽIO 31 D. pasibaigusiu metų KONSOLIDUOTŲJŲ FINANSINIŲ ATASKAITŲ RINKINYS

(Visos sumos tūkstančiais eurų, jei nenurodyta kitaip)

Patvirtinta
ID -2147435019
D/L 2018-05-28 08:51:13

P8 Atsargos

ATSARGŲ VERTĖ PAGAL GRUPES

Eil. Nr.	Atsargų grupės	Paskutinė ataskaitinio laikotarpio diena	Paskutinė praėjusio ataskaitinio laikotarpio diena
1	2	3	4
1	Strateginės ir nelicencijamosios atsargos		
2	Medžiagos, žaliavos ir ūkinis inventorių	216,41	163,65
3	Nebaigta gaminti produkcija ir nebaigtos vykdyti sutartys		
4	Pagaminta produkcija ir atsargos, skirtos parduoti		
5	Ilgalaikis materialusis ir biologinis turtas, skirtas parduoti		
6	Iš viso	216,41	163,65

Kauno rajono savivaldybė, Savanorių pr. 371, Kaunas, LT-49500

2017 M. GRUODŽIO 31 D. pasibaigusiu metų KONSOLIDUOTŲJŲ FINANSINIŲ ATASKAITŲ RINKINYS
(Visos sumos tūkstančiais eurų, jei nenurodyta kitaip)

Patvirtinta
ID -2147435019
D/L 2018-05-28 08:51:13

P9 Išankstiniai apmokėjimai

INFORMACIJA APIE IŠANKSTINIUS APMOKĖJIMUS

Eil. Nr.	Straipsniai	Paskutinė ataskaitinio laikotarpio diena	Paskutinė praėjusio ataskaitinio laikotarpio diena
1	2	3	4
1	Išankstinių apmokėjimų įsigijimo savikaina	2.191,91	766,99
1.1	Išankstiniai apmokėjimai tiekėjams	1.388,28	13,22
1.2	Išankstiniai apmokėjimai viešojo sektoriaus subjektams pavedimams vykdyti		
1.3	Išankstiniai mokesčių mokėjimai		
1.4	Išankstiniai mokėjimai Europos Sąjungai		
1.5	Išankstiniai apmokėjimai darbuotojams	0,43	0,22
1.6	Kiti išankstiniai apmokėjimai	1,13	3,43
1.7	Ateinančių laikotarpių sąnaudos ne viešojo sektoriaus subjektų pavedimams vykdyti		
1.8	Kitos ateinančių laikotarpių sąnaudos	802,08	750,11
2	Išankstinių apmokėjimų nuvertėjimas		
3	Išankstinių apmokėjimų balansinė vertė (1-2)	2.191,91	766,99

Kauno rajono savivaldybė, Savanorių pr. 371, Kaunas, LT-49500
 2017 M. GRUODŽIO 31 D. pasibaigusių metų KONSOLIDUOTŲJŲ FINANSINIŲ ATASKAITŲ RINKINYS
 (Visos sumos tūkstančiais eurų, jei nenurodyta kitaip)

Patvirtinta
 ID -2147435019
 D/L 2018-05-28 08:51:13

P10 Gautinos sumos
 INFORMACIJA APIE PER VIENUS METUS GAUTINAS SUMAS

Eil. Nr.	Straipsniai	Paskutinė ataskaitinio laikotarpio diena			Paskutinė praėjusio ataskaitinio laikotarpio diena		
		Iš viso	Tarp jų iš viešojo sektoriaus subjektų	Tarp jų iš kontroliuojamų ir asocijuotųjų ne viešojo sektoriaus subjektų	Iš viso	Tarp jų iš viešojo sektoriaus subjektų	Tarp jų iš kontroliuojamų ir asocijuotųjų ne viešojo sektoriaus subjektų
		3	4	5	6	7	8
1	2						
1	Per vienus metus gautinų sumų įsigijimo savikaina, iš viso (1.1+1.2+1.3+1.4+1.5+1.6)	9,642,93	3,581,38	0,22	10,968,91	4,274,65	0,29
1.1	Gautinos finansavimo sumos	3,232,87	746,61		3,689,52	769,48	
1.2	Gautini mokesčiai ir socialinės įmokos	1,390,60	1,390,60	0,00	94,04	94,04	
1.2.1	Gautini mokesčiai	1,390,60	1,390,60		94,04	94,04	
1.2.2	Gautinos socialinės įmokos				615,36	219,95	0,29
1.3	Gautinos sumos už turto naudojimą, parduotas prekes, turtą, paslaugas	551,67	178,32	0,22	94,58		
1.3.1	Gautinos sumos už turto naudojimą	88,13			0,42		
1.3.2	Gautinos sumos už parduotas prekes	225,80	178,32	0,22	266,04	219,95	0,29
1.3.3	Gautinos sumos už suteiktas paslaugas	71,85			77,60		
1.3.4	Gautinos sumos už parduotą ilgalaikį turtą	165,89			176,73		
1.3.5	Kitos						
1.4	Gautinos sumos už konfiskuotą turtą, baudos ir kitos netesybos	4,452,21	1,263,55		5,614,86	2,870,59	
1.5	Sukauptos gautinos sumos	1,150,73	1,150,73		1,041,07	1,041,07	
1.5.1	Iš biudžeto	3,301,48	1,12,82		4,573,79	1,829,52	
1.5.2	Kitos	15,57	2,29		955,12	320,59	
1.6	Kitos gautinos sumos	-88,90			-77,36		
2	Per vienus metus gautinų sumų nuvertėjimas ataskaitinio laikotarpio pabaigoje	9,554,03	3,581,38	0,22	10,891,55	4,274,65	0,29
3	Per vienus metus gautinų sumų balansinė vertė (1-2)						

Kauno rajono savivaldybės Savanorių pr. 371, Kaunas, LT-49500
 2017 M. GRUODŽIO 31 D. pasibaigusiu metų KONSOLIDUOTŲJŲ FINANSINIŲ ATASKAITŲ RINKINYS
 (Visos sumos tūkstančiais eurų, jei nenurodyta kitaip)

P12 Finansavimo sumos
 FINANSAVIMO SUMOS PAGAL ŠALTINIŲ, TIKSLINĘ PASKIRTĮ IR JŲ POKYČIAI PER ATASKAITINIŲ LAIKOTARPIŲ

Eil. Nr.	Finansavimo sumos	Finansavimo sumų likutis ataskaitinio laikotarpio pradžioje	Per ataskaitinį laikotarpį				Finansavimo sumų sumažėjimas dėl turto pardavimo
			Finansavimo sumos (gautos)	Finansavimo sumų pergrupavimas*	Perduota kitoms viešojo sektoriaus subjektams	6	
1	2	3	4	5	6	7	
1	Iš valstybės biudžeto	50.841,50	36.026,65	2.650,91	-86,25		
1.1	Nepiniginiam turtui įsigyti	39.150,52	606,12	9.552,52	0,00		
1.2	Kitoms išlaidoms kompensuoti	11.690,98	35.420,53	-6.901,61	-86,25		
2	Iš savivaldybės biudžeto	0,00	0,00	0,00	0,00		
2.1	Nepiniginiam turtui įsigyti	0,00	0,00	0,00	0,00		
2.2	Kitoms išlaidoms kompensuoti	0,00	0,00	0,00	0,00		
3	Iš Europos Sąjungos, užsienio valstybių ir tarptautinių organizacijų	21.792,69	3.415,71	-240,89	0,00		
3.1	Nepiniginiam turtui įsigyti	21.574,02	2.787,53	-88,07	0,00		
3.2	Kitoms išlaidoms kompensuoti	218,67	628,18	-152,81	0,00		
4	Iš kitų šaltinių	9.361,79	1.291,57	-256,76	-191,64		
4.1	Nepiniginiam turtui įsigyti	5.398,49	770,99	-41,94	-191,54		
4.2	Kitoms išlaidoms kompensuoti	3.963,31	520,59	-214,82	-0,10		
5	Iš viso finansavimo sumų	81.995,98	40.733,93	2.153,27	-277,89		

* Šioje skiltyje rodomas finansavimo sumų pergrupavimas; praėjusio ataskaitinio laikotarpio klaidų taisymas; valiutos kurso įtaka pinigų likučiams, susijusiems su finansavimo sumomis; finansavimo sumų dalis, pripažinta fondo finansavimo pajamomis.

Kauno rajono savivaldybės Savanorių pr. 37L, Kaunas, LT-49500
 2017 M. GRUODŽIO 31 D. pasibaigusiu metų KONSOLIDUOTŲJŲ FINANSINIŲ ATASKAITŲ RINKINYS
 (Visos sumos tūkstančiais eurų, jei nenurodyta kitaip)

ID
 D/L

P12 Finansavimo sumos

Eil. Nr.	Finansavimo sumos	Per ataskaitinį laikotarpį				Per ataskaitinį laikotarpį	Kiti konsolidavimo pokyčiai
		Finansavimo sumų sumažėjimas dėl jų panaudojimo savo veiklai	Finansavimo sumų sumažėjimas dėl jų perdavimo ne viešojo sektoriaus subjektams	Finansavimo sumos grąžintos	Finansavimo sumų (gautinų) pasikeitimas		
1	2	8	9	10	11	12	
1	Iš valstybės biudžeto	-36.036,61	-4,98	-382,73	29,63		
1.1	Nepiniginiam turtui įsigyti	638,85	-0,11	-4,53			
1.2	Kitoms išlaidoms kompensuoti	-36.675,46	-4,87	-378,19	29,63		
2	Iš savivaldybės biudžeto	0,00	0,00	0,00	0,00		
2.1	Nepiniginiam turtui įsigyti	0,00	0,00	0,00	0,00		
2.2	Kitoms išlaidoms kompensuoti	0,00	0,00	0,00	0,00		
3	Iš Europos Sąjungos, užsienio valstybių ir tarptautinių organizacijų	-1.838,24	-46,47	-0,02	-53,48		
3.1	Nepiniginiam turtui įsigyti	-1.456,55	-46,47	-0,02	-53,48		
3.2	Kitoms išlaidoms kompensuoti	-381,68	-6,77	-128,74	-0,25		
4	Iš kitų šaltinių	-4.102,63	-0,02	-2,17			
4.1	Nepiniginiam turtui įsigyti	-382,68					
4.2	Kitoms išlaidoms kompensuoti	-3.719,95	-6,75	-126,57	-0,25		
5	Iš viso finansavimo sumų	-41.977,48	-58,22	-511,48	-24,10	0,00	

Kauno rajono savivaldybė, Savanorių pr. 371, Kaunas, LT-49500
2017 M. GRUODŽIO 31 D. pasibaigusiu metų KONSOLIDUOTŲJŲ FINANSINIŲ ATASKAITŲ RINKINYS
 (Visos sumos tikstančiais eurų, jei nenurodyta kitaip)

Patvirtinta
 -2147435019
 2018-05-28 08:51:13

P12 Finansavimo sumos

Eil. Nr.	Finansavimo sumos	Finansavimo sumų likutis ataskaitinio laikotarpio pabaigoje
1	2	13
1	Iš valstybės biudžeto	53.038,13
1.1	Nepiniginiam turtui įsigyti	49.943,38
1.2	Kitoms išlaidoms kompensuoti	3.094,75
2	Iš savivaldybės biudžeto	0,00
2.1	Nepiniginiam turtui įsigyti	0,00
2.2	Kitoms išlaidoms kompensuoti	0,00
3	Iš Europos Sąjungos, užsienio valstybių ir tarptautinių organizacijų	23.029,30
3.1	Nepiniginiam turtui įsigyti	22.816,92
3.2	Kitoms išlaidoms kompensuoti	212,38
4	Iš kitų šaltinių	5.966,58
4.1	Nepiniginiam turtui įsigyti	5.551,13
4.2	Kitoms išlaidoms kompensuoti	415,45
5	Iš viso finansavimo sumų	82.034,00

Kauno rajono savivaldybė, Savanorių pr. 371, Kaunas, LT-49500
2017 M. GRUODŽIO 31 D. pasibaigusį metų KONSOLIDUOTŲJŲ FINANSINIŲ ATASKAITŲ RINKINYS
 (Visos sumos tūkstančiais eurų, jei nenurodyta kitaip)

P15 Atidėjiniai **ATIDĖJINIAI PAGAL JŲ PASKIRTĮ**

Eil. Nr.	Atidėjinių paskirtis	Atidėjinių vertė ataskaitinio laikotarpio pradžioje	Atidėjinių vertės padidėjimas, išskyrus padidėjimą dėl diskontavimo	Atidėjinių vertės pasikeitimas dėl diskontavimo
1	2	3	4	5
1	Kompensacijos darbuotojams			
2	Žalos atlyginimas			
3	Aplinkos tvarkymas			
4	Turto likvidavimas			
5	Restruktūrizavimas / veiklos nutraukimas			
6	Garantių įsipareigojimai			
7	Baudos			
8	Kompensacijų už valstybės išperkama nekilnojama turtą bei LR religinių bendrijų teisės į išlikusį nekilnojama turtą atkūrimui	77,60		
9	Lengvatinių paskolų gyvenamiesiems namams, butams statyti arba pirkti teikimo iš bankų kredito įsteigtiems piliečiams, turintiems teisę į valstybės paramą, rinkos palūkanoms arba jų daliai padengti			
10	Suntaupoms atkurti			
11	Kita*	91,20		
12	Iš viso atidėjinių	168,80		

* Reikšmingos sumos detalizuojamos aiškinamojo rašto tekste.

Kauno rajono savivaldybė, Savanorių pr. 371, Kaunas, LT-49500
2017 M. GRUODŽIO 31 D. pasibaigusiu metų KONSOLIDUOTŲJŲ FINANSINIŲ ATASKAITŲ RINKINYS
 (Visos sumos tūkstančiais eurų, jei nenurodyta kitaip)

Patvirtinta
 ID -2147435019
 D/L 2018-05-28 08:51:13

P15 Atidėjimai

Eil. Nr.	Atidėjimų paskirtis	Panaudota atidėjimų suma	Panaikinta atidėjimų suma	Kiti konsolidavimo pokyčiai
1	2	6	7	8
1	Kompensacijos darbuotojams			
2	Žalos atlyginimas			
3	Aplinkos tvarkymas			
4	Turto likvidavimas			
5	Restruktūrizavimas / veiklos nutraukimas			
6	Garantijų įsipareigojimai			
7	Baudos			
8	Kompensacijų už valstybės išperkama nekilnojama turtą bei LR religinių bendrijų teises į išlikusį nekilnojama turtą atkūrimui	-5,75		
9	Lengvatinių paskolų gyvenamiesiems namams, butams statyti arba pirkti teikimo iš bankų kredito išteklių piliečiams, turintiems teisę į valstybės paramą, rinkos patikamos arba jų daliai padengti			
10	Santaupoms atkurti			
11	Kita*	-7,61		
12	Iš viso atidėjimų	-13,36		

Kauno rajono savivaldybė, Savanorių pr. 371, Kaunas, LT-49500
2017 M. GRUODŽIO 31 D. pasibaigusiu metų KONSOLIDUOTŲJŲ FINANSINIŲ ATASKAITŲ RINKINYS
 (Visos sumos tūkstančiais eurų, jei nenurodyta kitaip)

P15 Atidėjiniai

Eil. Nr.	Atidėjinų paskirtis	Atidėjinų vertė ataskaitinio laikotarpio pabaigoje
1	2	9
1	Kompensacijos darbuotojams	
2	Žalos atlyginimas	
3	Aplinkos tvarkymas	
4	Turto likvidavimas	
5	Restruktūrizavimas / veiklos nutraukimas	
6	Garantijų įsipareigojimai	
7	Baudos	
8	Kompensacijų už valstybės išperkama nekilnojama turtą bei LR religinių bendrijų teisės į išlikusį nekilnojama turtą atkūrimui	71,85
9	Lengvatinių paskolų gyvenamiesiems namams, butams statyti arba pirkti teikimo iš bankų kredito išteklių piliečiams, turintiems teisę į valstybės paramą, rinkos palūkanoms arba jų daliai padengti	
10	Santūpoms atkurti	
11	Kita*	83,59
12	Iš viso atidėjinų	155,45

Kauno rajono savivaldybė, Savanorių pr. 371, Kaunas, LT-49500
 2017 M. GRUODŽIO 31 D. pasibaigusiu metų KONSOLIDUOTŲŲ FINANSINIŲ ATASKAITŲ RINKINYS
 (Visos sumos tūkstančiais eurų, jei nenurodyta kitaip)

Patvirtina
 ID -2147435019
 D/L 2018-05-28 08:51:13

P17 Trumpalaikės mokėtinės sumos
 INFORMACIJA APIE KAI KURIAS TRUMPALAIKES MOKĖTINAS SUMAS

Eil. Nr.	Straipsniai	Paskutinė ataskaitinio laikotarpio diena				Paskutinė praėjusio ataskaitinio laikotarpio diena		
		Iš viso	Tarp jų viešojo sektoriaus subjektams	Tarp jų kontroliuojamiems ir asocijuotiems ne viešojo sektoriaus subjektams	Iš viso	Tarp jų viešojo sektoriaus subjektams	Tarp jų kontroliuojamiems ir asocijuotiems ne viešojo sektoriaus subjektams	
1	2	3	4	5	6	7	8	
1	Mokėtinės subsidijos, dotacijos ir finansavimo sumos	1.495,49	0,00		1.606,89	0,00		
2	Su darbo santykiais susiję įsipareigojimai	15,55	1,55		31,32	3,36		
3	Tiekėjams mokėtinės sumos	1.324,45	2,05	16,42	379,69	2,17	18,09	
4	Sukauptos mokėtinės sumos	2.237,83	209,13	180,73	2.593,61	153,47	155,53	
4.1	Sukauptos finansavimo sąnaudos	29,50			16,23			
4.2	Sukauptos atostoginių sąnaudos	2.097,10	158,39	180,73	1.961,59	114,47	155,53	
4.3	Kitos sukauptos sąnaudos	6,89			0,00			
4.4	Kitos sukauptos mokėtinės sumos	104,34	50,74		615,79	39,00		
5	Kiti trumpalaikiai įsipareigojimai	2.879,77	1.314,66	6,03	214,50	0,32	6,45	
5.1	Mokėtinai veiklos mokesčiai							
5.2	Gauti išankstiniai apmokėjimai	171,15			162,41	0,08		
5.3	Kitos mokėtinės sumos	2.708,62	1.314,66	6,03	52,08	0,24	6,45	
6	Kai kurių trumpalaikių mokėtinų sumų balansinė vertė (1+2+3+4+5)	7.953,09	1.527,40	203,18	4.826,00	159,31	180,07	

Kauno rajono savivaldybė, Savanorių pr. 371, Kaunas, LT-49500

2017 M. GRUODŽIO 31 D. pasibaigusių metų KONSOLIDUOTŲJŲ FINANSINIŲ ATASKAITŲ RINKINYS
(Visos sumos tūkstančiais eurų, jei nenurodyta kitaip)

Patvirtinta
ID -2147435019
D/L 2018-05-28 08:51:13

P19 Mokesčių pajamos

MOKESČIŲ SUMOS PAGAL ATSKIRĄ MOKESTĮ GRYNAJA VERTE

Eil. Nr.	Mokesčių pajamos	Ataskaitinis laikotarpis	Praėjęs ataskaitinis laikotarpis
1	2	3	4
1	Pajamų ir pelno mokesčių iš viso	33.955,70	33.653,79
1.1	Gyventojų pajamų mokestis	33.955,70	33.653,79
1.2	Pelno mokestis		
1.3	Socialinis mokestis		
2	Turto mokesčių iš viso	1.932,20	1.875,06
2.1	Žemės mokestis	1.069,03	961,74
2.2	Paveldimo turto mokestis	40,01	52,79
2.3	Nekilnojamojo turto mokestis	823,16	860,54
3	Prekių ir paslaugų mokesčių iš viso		
3.1	Pridėtinės vertės mokestis		
3.2	Akcizai		
3.3	Atskaitymai nuo pajamų pagal Lietuvos Respublikos miškų įstatymą		
3.4	Cukraus sektoriaus mokesčiai		
3.5	Loterijų ir azartinių lošimų mokestis		
4	Tarptautinės prekybos ir sandorių mokesčių iš viso		
4.1	Muitai ir kiti importo mokesčiai, išskyrus PVM ir akcizus		
4.2	Eksporto mokesčiai		
4.3	Kiti tarptautinės prekybos ir sandorių mokesčiai		
5	Kitų mokesčių iš viso	328,92	133,59
5.1	Mokestis už valstybinius gamtos išteklius	148,45	101,48
5.2	Naftos ir dujų išteklių mokestis		
5.3	Mokestis už aplinkos teršimą	180,47	32,12
5.4	Mokestis už valstybės turto naudojimą patikėjimo teise		
5.5	Kiti mokesčiai		
6	Mokesčių pajamų iš viso	36.216,82	35.662,44

Kauno rajono savivaldybė, Savanorių pr. 371, Kaunas, LT-49500

2017 M. GRUODŽIO 31 D. pasibaigusių metų KONSOLIDUOTŲJŲ FINANSINIŲ ATASKAITŲ RINKINYS

(Visos sumos tūkstančiais eurų, jei nenurodyta kitaip)

Patvirtinta
ID -2147435019
D/L 2018-05-28 08:51:13

P21 Kitos pagrindinės veiklos pajamos ir kitos pajamos

PAGRINDINĖS VEIKLOS KITŲ PAJAMŲ PATEIKIMAS ŽEMESNIOJO IR AUKŠTESNIOJO LYGIŲ VIEŠOJO SEKTORIAUS
SUBJEKTO FINANSINIŲ ATASKAITŲ AIŠKINAMAJAME RAŠTE*

Eil. Nr.	Straipsniai	Ataskaitinis laikotarpis	Pratęs ataskaitinis laikotarpis
1	2	3	4
1	Apskaičiuotos pagrindinės veiklos kitos pajamos	7.006,23	6.876,29
1.1	Pajamos iš rinkliavų		
1.2	Pajamos iš pagal Lietuvos Respublikos indėlių ir įsipareigojimų investuotojams draudimo įstatymą mokamų įmokų į fondus		
1.3	Suteiktų paslaugų pajamos**	6.012,59	5.925,27
1.4	Kitos	993,63	951,02
2	Pervestinos į biudžetą pagrindinės veiklos kitos pajamos	-1,66	-1,95
3	Pagrindinės veiklos kitos pajamos	7.004,57	6.874,34

* Reikšmingos sumos turi būti detalizuojamos viešojo sektoriaus subjekto finansinių ataskaitų aiškinamojo rašto tekste.

** Nurodoma, kokios tai paslaugos, ir, jei suma reikšminga, ji detalizuojama viešojo sektoriaus subjekto finansinių ataskaitų aiškinamojo rašto tekste.

Kauno rajono savivaldybė, Savanorių pr. 371, Kaunas, LT-49500

2017 M. GRUODŽIO 31 D. pasibaigusių metų KONSOLIDUOTŲJŲ FINANSINIŲ ATASKAITŲ RINKINYS
(Visos sumos tūkstančiais eurų, jei nenurodyta kitaip)

Patvirtinta
ID -2147435019
D/L 2018-05-28 08:51:13

P23 Finansinės ir investicinės veiklos pajamos ir sąnaudos

FINANSINĖS IR INVESTICINĖS VEIKLOS PAJAMOS IR SĄNAUDOS

Eil. Nr.	Straipsniai	Ataskaitinis laikotarpis	Praėjęs ataskaitinis laikotarpis
1	2	3	4
1	Finansinės ir investicinės veiklos pajamos	248,58	178,45
1.1	Pelnas dėl valiutos kurso pasikeitimo	0,01	
1.2	Baudų ir delspinigių pajamos	70,76	110,06
1.3	Palūkanų pajamos	4,39	0,93
1.4	Dividendai	170,25	67,46
1.5	Kitos finansinės ir investicinės veiklos pajamos*	3,17	
1.6	Pervestinos finansinės ir investicinės veiklos pajamos		
2	Finansinės ir investicinės veiklos sąnaudos	-177,16	-226,96
2.1	Nuostolis dėl valiutos kurso pasikeitimo		
2.2	Baudų ir delspinigių sąnaudos	-0,27	-0,06
2.3	Palūkanų sąnaudos	-173,78	-226,90
2.4	Kitos finansinės ir investicinės veiklos sąnaudos*	-3,11	
3	Finansinės ir investicinės veiklos rezultatas (1-2)	71,43	-48,51

* Reikšmingos sumos turi būti detalizuojamos aiškinamojo rašto tekste.