

**Kauno rajono savivaldybės išdas**

**2016 M. GRUODŽIO 31 D. PASIBAIGUSIŲ METŲ  
FINANSINIŲ ATASKAITŲ RINKINYS**

**Parengta pagal viešojo sektoriaus apskaitos  
ir finansinės atskaitomybės standartus**

## 2016 M. GRUODŽIO 31 D. pasibaigusiu metų FINANSINIŲ ATASKAITŲ RINKINYS

(Visos sumos eurais, jei nenurodyta kitaip)

Patvirtinta  
ID: -2147450561  
D/L: 2017-04-12 08:58:28FINANSINĖS BŪKLĖS ATASKAITA  
PAGAL 2016 M. GRUODŽIO 31 D. DUOMENIS2017 04 20 Nr. 4  
(data)

Pateikimo valiuta ir tikslumas: eurais

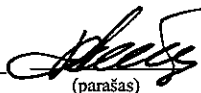
Eil. Nr.	Straipsniai	Pastabos Nr.	Paskutinė ataskaitinio laikotarpio diena	Paskutinė praėjusio ataskaitinio laikotarpio diena
1	2	3	4	5
<b>A</b>	<b>ILGALAIKIS TURTAS</b>			
I	Nematerialusis turtas			
II	Ilgalaikis materialusis turtas			
III	Ilgalaikis finansinis turtas			
IV	Kitas ilgalaikis turtas			
<b>B</b>	<b>BIOLOGINIS TURTAS</b>			
<b>C</b>	<b>TRUMPALAIKIS TURTAS</b>		3.581.969,02	5.173.387,49
I	Atsargos			
I.1	Atsargos, išskyrus ilgalaikį materialųjį ir biologinį turtą, skirtą parduoti			
I.2	Ilgalaikis materialusis ir biologinis turtas, skirtas parduoti			
II	Išankstiniai apmokėjimai			
III	Per vienus metus gautinos sumos	P10	3.473.282,48	4.752.382,09
III.1	Gautinos trumpalaikės finansinės sumos			
III.2	Gautini mokesčiai ir socialinės įmokos		94.005,01	669.440,46
III.3	Gautinos finansavimo sumos			934.219,55
III.4	Gautinos sumos už turto naudojimą, parduotas prekes, turtą, paslaugas		77.597,43	81.186,99
III.5	Suakauptos gautinos sumos		2.968.211,50	2.749.356,89
III.6	Kitos gautinos sumos		333.468,54	318.178,20
IV	Trumpalaikės investicijos			
V	Pinigai ir pinigų ekvivalentai	P11	108.686,54	421.005,40
	<b>IŠ VISO TURTO:</b>		3.581.969,02	5.173.387,49
<b>D</b>	<b>FINANSAVIMO SUMOS</b>	P12	568.084,72	1.502.304,27
I	Iš valstybės biudžeto		568.084,72	1.502.304,27
II	Iš savivaldybės biudžeto			
III	Iš Europos Sąjungos, užsienio valstybių ir tarptautinių organizacijų			
IV	Iš kitų šaltinių		0,00	

(tęsinys kitame puslapyje)

2016 M. GRUODŽIO 31 D. pasibaigusių metų FINANSINIŲ ATASKAITŲ RINKINYS  
(Visos sumos eurais, jei nenurodyta kitaip)FINANSINĖS BŪKLĖS ATASKAITA  
PAGAL 2016 M. GRUODŽIO 31 D. DUOMENIS (tęsinys)

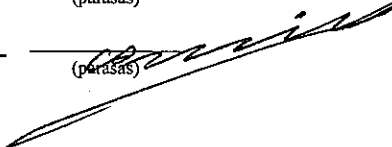
Eil. Nr.	Straipsniai	Pastabos Nr.	Paskutinė ataskaitinio laikotarpio diena	Paskutinė praėjusio ataskaitinio laikotarpio diena
1	2	3	4	5
<b>E</b>	<b>ĮSIPAREIGOJIMAI</b>		<b>15.070.501,26</b>	<b>15.030.279,39</b>
<b>I</b>	<b>Ilgalaikiai įsipareigojimai</b>		<b>11.259.120,30</b>	<b>10.311.897,56</b>
I.1	Ilgalaikiai finansiniai įsipareigojimai	P13, P14	11.181.522,87	10.230.932,83
I.2	Ilgalaikiai atidėjiniai	P15	77.597,43	80.964,73
I.3	Kiti ilgalaikiai įsipareigojimai			
<b>II</b>	<b>Trumpalaikiai įsipareigojimai</b>		<b>3.811.380,96</b>	<b>4.718.381,83</b>
II.1	Ilgalaikių atidėjinių einamųjų metų dalis ir trumpalaikiai atidėjiniai			
II.2	Ilgalaikių įsipareigojimų einamųjų metų dalis	P13, P14	1.203.036,65	1.503.797,85
II.3	Trumpalaikiai finansiniai įsipareigojimai		0,00	761.497,91
II.4	Mokėtinos subsidijos, dotacijos ir finansavimo sumos	P17	2.197.476,73	1.929.256,31
II.5	Mokėtinos sumos į Europos Sąjungos biudžetą			
II.6	Mokėtinos sumos į biudžetus ir fondus		75.255,58	95.521,27
II.7	Mokėtinos socialinės išmokos			
II.8	Gražintini mokesčiai, įmokos ir jų permokos		7.632,43	53.258,21
II.9	Tiekėjams mokėtinos sumos			
II.10	Sukauptos mokėtinos sumos	P17	289.633,46	344.340,01
II.11	Kiti trumpalaikiai įsipareigojimai	P17	38.346,11	30.710,27
<b>F</b>	<b>GRYNASIS TURTAS</b>	<b>P18</b>	<b>-12.056.616,96</b>	<b>-11.359.196,17</b>
<b>I</b>	<b>Rezervai</b>			
II	Nuosavybės metodo įtaka			
III	Sukauptas perviršis ar deficitas		-12.056.616,96	-11.359.196,17
III.1	Einamųjų metų perviršis ar deficitas		-697.420,79	4.393.421,85
III.2	Ankstesnių metų perviršis ar deficitas		-11.359.196,17	-15.752.618,02
	<b>IŠ VISO FINANSAVIMO SUMŲ, ĮSIPAREIGOJIMŲ IR GRYNŲJO TURTO:</b>		<b>3.581.969,02</b>	<b>5.173.387,49</b>

Administracijos direktorius  
(viešojo sektoriaus subjekto vadovas arba jo įgaliotas administracijos vadovas)

  
(parašas)

Antanas Nesticis  
(vardas ir pavardė)

Biudžeto ir finansų skyriaus vedėjas  
(vyriausiasis buhalteris (buhalteris))


  
(parašas)

Arūnas Milius  
(vardas ir pavardė)

VEIKLOS REZULTATŲ ATASKAITA  
PAGAL 2016 M. GRUODŽIO 31 D. DUOMENIS2017 04 20 Nr. 4  
(data)

Pateikimo valiuta ir tikslumas:


Eil. Nr.	Straipsniai	Pastabos Nr.	Ataskaitinis laikotarpis	Praėjęs ataskaitinis laikotarpis
1	2	3	4	5
<b>A</b>	<b>PAGRINDINĖS VEIKLOS PAJAMOS</b>		<b>36.096.736,87</b>	<b>35.076.488,07</b>
I	FINANSAVIMO PAJAMOS		3.262,12	
II	MOKESČIŲ IR SOCIALINIŲ ĮMOKŲ PAJAMOS	P19, P20	35.662.442,90	34.441.032,15
II.1	Mokesčių pajamos grynąja verte		35.662.442,90	34.441.032,15
II.1.1	Mokesčių pajamos		35.662.442,90	34.441.032,15
II.1.2	Pervestinių mokesčių suma			
II.2	Socialinių įmokų pajamos grynąja verte			
II.2.1	Socialinių įmokų pajamos			
II.2.2	Pervestinių socialinių įmokų suma			
III	PAGRINDINĖS VEIKLOS KITOS PAJAMOS		431.031,85	635.455,92
III.1	Pagrindinės veiklos kitos pajamos	P21	431.031,85	635.455,92
III.2	Pervestinių į biudžetą pagrindinės veiklos kitų pajamų suma			
<b>B</b>	<b>PAGRINDINĖS VEIKLOS SAŃAUDOS</b>	<b>P22</b>	<b>-37.757.319,48</b>	<b>-32.974.350,83</b>
I	NUVERTĖJIMO IR NURAŠYTŲ SUMŲ			
II	SOCIALINIŲ ĮSMOKŲ			
III	FINANSAVIMO		-37.756.119,20	-32.974.346,34
IV	KITOS		-1.200,28	-4,49
<b>C</b>	<b>PAGRINDINĖS VEIKLOS PERVERŠIS AR DEFICITAS</b>		<b>-1.660.582,61</b>	<b>2.102.137,24</b>
<b>D</b>	<b>KITOS VEIKLOS REZULTATAS</b>		<b>30.716,41</b>	<b>-211.643,69</b>
I	KITOS VEIKLOS PAJAMOS		43.447,91	
II	PERVESTINOS Į BIUDŽETĄ KITOS VEIKLOS PAJAMOS			
III	KITOS VEIKLOS SAŃAUDOS		-12.731,50	-211.643,69
<b>E</b>	<b>FINANSINĖS IR INVESTICINĖS VEIKLOS REZULTATAS</b>	<b>P23</b>	<b>5.524,47</b>	<b>-199.264,98</b>
<b>F</b>	<b>APSKAITOS POLITIKOS KEITIMO IR ESMINIŲ APSKAITOS KLAIDŲ TAISYMO ĮTAKA</b>		<b>926.920,94</b>	<b>2.702.193,28</b>
<b>H</b>	<b>GRYNASIS PERVERŠIS AR DEFICITAS PRIEŠ NUOSAVYBĖS METODO ĮTAKĄ</b>		<b>-697.420,79</b>	<b>4.393.421,85</b>
<b>I</b>	<b>NUOSAVYBĖS METODO ĮTAKA</b>			
<b>J</b>	<b>GRYNASIS PERVERŠIS AR DEFICITAS</b>		<b>-697.420,79</b>	<b>4.393.421,85</b>

Administracijos direktorius  
(viešojo sektoriaus subjekto vadovas arba jo įgaliotas administracijos vadovas)Biudžeto ir finansų skyriaus vedėjas  
(vyriausiasis buhalteris (buhalteris))  
(parašas)  
(parašas)Antanas Nesteckis  
(vardas ir pavardė)Arūnas Milius  
(vardas ir pavardė)

2016 M. GRUODŽIO 31 D. pasibaigusį metų FINANSINIŲ ATASKAITŲ RINKINYS  
(Visos sumos eurais, jei nenurodyta kitaip)Patvirtinta  
ID: -2147450561  
D/L: 2017-04-12 08:58:28PINIGŲ SRAUTŲ ATASKAITA  
PAGAL 2016 M. GRUODŽIO 31 D. DUOMENIS2017 04 20 Nr. 4  
(data)

Pateikimo valiuta ir tikslumas: eurais

Eil. Nr.	Straipsniai	Pastabos Nr.	Ataskaitinis laikotarpis	Praėjęs ataskaitinis laikotarpis
1	2	3	4	5
<b>A</b>	<b>PAGRINDINĖS VEIKLOS PINIGŲ SRAUTAI</b>		<b>-3.024.312,76</b>	<b>1.159.599,52</b>
I	Išplaukos		59.692.366,40	58.115.981,35
I.1	Finansavimo sumos kitoms išlaidoms ir atsargoms:		20.193.064,70	21.656.325,44
I.1.1	Iš valstybės biudžeto		20.193.064,70	21.532.207,59
I.1.2	Iš savivaldybės biudžeto			
I.1.3	Iš ES, užsienio valstybių ir tarptautinių organizacijų lėšų			
I.1.4	Iš kitų šaltinių			124.117,85
I.2	Iš mokesčių		37.319.821,33	34.183.365,79
I.3	Iš socialinių įmokų			
I.5	Už suteiktas paslaugas		1.904.571,54	
I.6	Gautos palūkanos			
I.7	Kitos išplaukos		274.908,83	2.276.290,12
II	Pervestos lėšos		-62.716.679,16	-56.956.381,83
II.1	Iš valstybės biudžetą		-202.224,26	-55.719,12
II.2	Iš savivaldybių biudžetus			
II.3	ES, užsienio valstybėms ir tarptautinėms organizacijoms			
II.4	Iš kitus išteklių fondus			
II.5	Viešojo sektoriaus subjektams		-62.514.454,90	-56.900.662,71
II.6	Kitiems subjektams			
III	Išmokos			
III.1	Socialinių išmokų			
III.2	Kitų paslaugų įsigijimo			
III.3	Sumokėtos palūkanos			
III.4	Kitos išmokos			
<b>B</b>	<b>INVESTICINĖS VEIKLOS PINIGŲ SRAUTAI</b>			
I	Ilgalaikio turto (išskyrus finansinį) ir biologinio turto įsigijimas			
II	Ilgalaikio turto (išskyrus finansinį) ir biologinio turto perleidimas			
III	Ilgalaikio finansinio turto įsigijimas			
IV	Ilgalaikio finansinio turto perleidimas			
V	Terminuotųjų indėlių (padidėjimas) sumažėjimas			
VI	Kiti investicinės veiklos pinigų srautai			
<b>C</b>	<b>FINANSINĖS VEIKLOS PINIGŲ SRAUTAI</b>		<b>2.711.993,90</b>	<b>-1.188.348,47</b>
I	Išplaukos iš gautų paskolų			608.412,70
II	Gautų paskolų grąžinimas			-1.927.319,63
III	Kiti finansinės veiklos pinigų srautai		2.711.993,90	130.558,46
<b>D</b>	<b>VALIUTOS KURSŲ PASIKEITIMO ĮTAKA PINIGŲ IR PINIGŲ EKVIVALENTŲ LIKUČIUI</b>			
	Pinigų ir pinigų ekvivalentų padidėjimas (sumažėjimas)		-312.318,86	-28.748,95
	Pinigai ir pinigų ekvivalentai ataskaitinio laikotarpio pradžioje		421.005,40	449.754,35
	Pinigai ir pinigų ekvivalentai ataskaitinio laikotarpio pabaigoje		108.686,54	421.005,40

Administracijos direktorius  
(viešojo sektoriaus subjekto vadovas arba jo įgaliotas administracijos vadovas)Biudžeto ir finansų skyriaus vedėjas  
(vyriausiasis buhalteris (buhalteris))  
(parašas)Antanas Nesticis  
(vardas ir pavardė)  
(parašas)Arūnas Milius  
(vardas ir pavardė)



**KAUNO RAJONO SAVIVALDYBĖS IŽDO 2016 METŲ  
FINANSINIŲ ATASKAITŲ RINKINIO  
AIŠKINAMASIS RAŠTAS**

2016 04 20

**I. BENDROJI DALIS**

Kauno rajono savivaldybės išdas (toliau-Savivaldybės išdas M22I) yra juridinio asmens teisių neturintis fondas Savivaldybės ištekliams kaupti, valdyti ir naudoti.

Kauno rajono savivaldybės administracija yra biudžetinė įstaiga, kodas 188756386, adresas: Savanorių pr. 371, Kaunas.

Kauno rajono savivaldybės išdo apskaitą tvarko ir finansinių ataskaitų rinkinį rengia administracijos struktūrinis padalinys – Biudžeto ir finansų skyrius.

Savivaldybės išdas neturi kontroliuojamų, asocijuotų subjektų, filialų ir kitų struktūrinių padalinių.

Savivaldybės išdo finansiniai metai sutampa su kalendoriniais metais.

2016 m. Savivaldybės išdo finansinių ataskaitų rinkinys sudarytas pagal 2016 m. gruodžio 31 d. apskaitos duomenis.

Savivaldybės išdas naudojami AB DNB, Danske Bank ir AB SEB bankuose esančiomis atsiskaitomosiomis sąskaitomis.

Kauno rajono savivaldybės išdo paskirtis – užtikrinti efektyvų ir racionalų savivaldybės finansinių išteklių valdymą ir jų naudojimą savivaldybės tarybos patvirtintoms socialinėms ir ekonominėms bei kitoms programoms įgyvendinti, savivaldybės biudžetinėms įstaigoms išlaikyti ir viešųjų paslaugų teikimui organizuoti.

Savivaldybės išdo finansinių ataskaitų rinkinys sudarytas eurais. Reikšmingų įvykių, kurie gali turėti įtakos 2016 m. Savivaldybės išdo veiklai, nebuvo.

**II. APSKAITOS POLITIKA**

Nuo 2010 m. sausio 1 d. Savivaldybės administracijos Biudžeto ir finansų skyrius savivaldybės išdo apskaitą tvarko ir finansinių ataskaitų rinkinį rengia pagal Viešojo sektoriaus apskaitos ir finansinės atskaitomybės standartus (toliau – VSAFAS).

Perėjimo prie VSAFAS dieną Savivaldybės administracijos Biudžeto ir finansų skyrius pagal VSAFAS įvertino, pripažino ir naujojo sąskaitų plano registravimo sąskaitose užregistravo

pradinius likučius, vadovaujantis 26-uoju Viešojo sektoriaus apskaitos ir finansinės atskaitomybės standartu „Išteklių fondo apskaita ir finansinių ataskaitų rinkinys“ ir kitais VSAFAS.

Savivaldybės išdo metinių finansinių ataskaitų rinkinį sudaro šios ataskaitos:

- finansinės būklės ataskaita;
- veiklos rezultatų ataskaita;
- grynojo turto pokyčio ataskaita;
- pinigų srautų ataskaita;
- finansinių ataskaitų aiškinamasis raštas.

Iždas, tvarkydamas buhalterinę apskaitą ir rengdamas finansines ataskaitas, vadovaujasi Lietuvos Respublikos viešojo sektoriaus atskaitomybės įstatymu ir kitų teisės aktų nustatyta tvarka. Patvirtintas Kauno rajono savivaldybės išdo apskaitos vadovas ir apskaitos išde tvarkos aprašai apima ūkinių operacijų ir įvykių pripažinimo, įvertinimo ir apskaitos principus, metodus ir taisykles. Apskaitoje ūkinės operacijos ir įvykiai registruojami ir finansinės ataskaitos sudaromos taikant šiuos bendruosius apskaitos principus:

- ✓ kaupimo;
- ✓ subjekto;
- ✓ veiklos tęstinumo;
- ✓ periodiškumo;
- ✓ pastovumo;
- ✓ piniginio mato;
- ✓ palyginimo;
- ✓ atsargumo;
- ✓ neutralumo;
- ✓ turinio viršenybės prieš formą.

### **III. AIŠKINAMOJO RAŠTO PASTABOS**

#### **FINANSINĖS BŪKLĖS ATASKAITA**

##### **1. Gautini mokesčiai ir socialinės įmokos.**

2016 m. gruodžio 31 d. Savivaldybės išdas pagal Valstybinės mokesčių inspekcijos prie Finansų ministerijos pateiktą pažymą sukaupė 94005,01 Eur mokesčių.

##### **2. Gautinos sumos už turto naudojimą, parduotas prekes, turtą, paslaugas.**

Savivaldybės išdas pagal pateiktas viešojo sektoriaus subjektų pažymas užregistravo gautinas sumas už parduotą turtą – 77597,43 Eur.



### **3. Sukauptos gautinos sumos.**

Sukauptos gautinos sumos 2016 m. gruodžio 31 d. sudarė 2968211,50 Eur, iš jų 1829516,25 Eur iš VMI, 73176,94 Eur žemės nuomos mokesčio ir 1065518,31 Eur iš Valstybės biudžeto sukauptos gautinos sumos.

### **4. Kitos gautinos sumos.**

Savivaldybės išdas 2016 m. gruodžio 31 d. kitose gautinose sumose registravo 319852,00 Eur GPM savivaldybių išlaidų struktūros skirtumams išlyginti ir 13880,54 Eur iš asignavimų valdytojų gražintinos nepanaudotos biudžeto lėšos ir kt.

### **5. Pinigai ir pinigų ekvivalentai.**

Savivaldybės išdo sąskaitoje ataskaitinio laikotarpio pabaigoje liko nepanaudota savivaldybės biudžeto lėšų likutis išde 108686,54 Eur, iš jų 74290,00 Eur Garantijų turėtojų fondo lėšos.

### **6. Finansavimo sumos.**

Detalesnė informacija apie finansavimo sumų panaudojimą per ataskaitinį laikotarpį pateikiama 20-ojo VSAFAS „Finansavimo sumos“ P12 priede.

### **7. Finansiniai įsipareigojimai.**

Ilgalaikės paskolos sudaro 12384559,52 Eur, iš kurių 1203036,65 Eur sudaro ilgalaikių paskolų einamųjų metų dalis.

### **8. Ilgalaikiai ir trumpalaikiai įsipareigojimai.**

Ilgalaikius įsipareigojimus sudaro 77597,43 Eur atidėjiniai, trumpalaikius - 2525456,30 Eur. Informacija pateikta P 17 priede, iš kurių 112636,11 Eur pervestinos sumos į valstybės biudžetą ir 7632,43 Eur sudaro permoka už praveistas VMI apskaičiuotas įmokas (S1 forma) ir kt..

## **VEIKLOS REZULTATŲ ATASKAITA**

### **1. Pagrindinės veiklos pajamos.**

Iždo pagrindines veiklos pajamos sudaro: mokesčių pajamos – 35662442,90 Eur ir pagrindinės veiklos kitos pajamos – 431031,85 Eur.

### **2. Pagrindinės veiklos sąnaudos - finansavimo.**

Viešojo sektoriaus subjektų finansavimo sąnaudos per ataskaitinį laikotarpį sudaro 37756119,20 Eur.

### **3. Kitos veiklos sąnaudos**

Kitos veiklos sąnaudas sudarė banko mokesčiai ir kt.- 1200,28 Eur.

#### **4. Pagrindinės veiklos perviršis ar deficitas.**

2016 m. gruodžio 31 d. Savivaldybės išdo pagrindinės veiklos deficitą sudaro -1660582,61 Eur.

#### **5. Kitos veiklos rezultatas.**

Kitos veiklos sąnaudos sudaro 30716,41 Eur.

#### **6. Finansinės investicinės veiklos rezultatas.**

Finansinės ir investicinės veiklos sąnaudas sudarė per ataskaitinį laikotarpį bankams ir Finansų ministerijai už suteiktas paskolas priskaičiuotos 172197,67 Eur palūkanos. Finansinės ir investicinės veiklos pajamas sudarė 177722,14 Eur apskaičiuotų palūkanų, baudų ir delspinigių. Viso finansinės investicinės veiklos rezultatas 2016 m. gruodžio 31 d yra neigiamas 5524,47 Eur.

#### **7. Apskaitos politikos keitimo ir esminių apskaitos klaidų taisymo įtaka.**

2016 m. gruodžio 31 d. Apskaitos politikos keitimo ir esminių klaidų įtaka sudarė: 926920,94 Eur buvo koreguojamos sukaupti atostoginių kaupiniai ir kredito įskola iš valstybės biudžeto, kurie sąnaudomis pripažinti 2014 m. gruodžio 31 d. ir iš Nacionalinės žemės tarnybos gautinos sumos už parduotą turtą, kadangi pasikeitė 26-ojo VSAFAS 41 punkto nuostatos.

Kauno rajono savivaldybės administracijos Biudžeto ir finansų skyriuje nenumatomas restruktūrizavimas arba veiklos nutraukimas.

Po paskutinės ataskaitinio laikotarpio dienos reikšmingų įvykių nenustatyta.


Sprendimų dėl teisinių ginčų nebuvo priimta.

Administracijos direktorius



Antanas Nesteckis

Biudžeto ir finansų skyriaus vedėjas



Arūnas Milius

Kauno rajono savivaldybės išdas, Savanorių pr. 371, Kaunas, LT-49500

2016 M. GRUODŽIO 31 D. pasibaigusių metų FINANSINIŲ ATASKAITŲ RINKINYS  
(Visos sumos eurais, jei nenurodyta kitaip)

Patvirtinta  
ID: -2147450561  
D/L: 2017-04-12 08:58:28

P10 Gautinos sumos

INFORMACIJA APIE PER VIENUS METUS GAUTINAS SUMAS

Eil. Nr.	Straipsniai	Paskutinė ataskaitinio laikotarpio diena			Paskutinė praėjusio ataskaitinio laikotarpio diena		
		Iš viso	Tarp jų iš viešojo sektoriaus subjektų	Tarp jų iš kontroliuojamų ir asocijuotųjų ne viešojo sektoriaus subjektų	Iš viso	Tarp jų iš viešojo sektoriaus subjektų	Tarp jų iš kontroliuojamų ir asocijuotųjų ne viešojo sektoriaus subjektų
<b>1</b>	<b>2</b>	<b>3</b>	<b>4</b>	<b>5</b>	<b>6</b>	<b>7</b>	<b>8</b>
1	Per vienus metus gautinų sumų įsigijimo savikaina, iš viso (1.1+1.2+1.3+1.4+1.5+1.6)	3.473.282,48	3.295.472,27	0,00	4.752.382,09	4.522.656,43	
1.1	Gautinos finansavimo sumos				934.219,55	893.701,25	
1.2	Gautini mokesčiai ir socialinės įmokos	94.005,01	94.005,01	0,00	669.440,46	669.440,46	
1.2.1	Gautini mokesčiai	94.005,01	94.005,01		669.440,46	669.440,46	
1.2.2	Gautinos socialinės įmokos						
1.3	Gautinos sumos už turto naudojimą, parduotas prekes, turtą, paslaugas	77.597,43			81.186,99	23,93	
1.3.1	Gautinos sumos už turto naudojimą				198,33		
1.3.2	Gautinos sumos už parduotas prekes						
1.3.3	Gautinos sumos už suteiktas paslaugas						
1.3.4	Gautinos sumos už parduotą ilgalaikį turtą	77.597,43			80.988,66	23,93	
1.3.5	Kitos						
1.4	Gautinos sumos už konfiskuotą turtą, baudos ir kitos netesybos	2.968.211,50	2.867.998,72		2.749.356,89	2.638.692,79	
1.5	Suakauptos gautinos sumos	1.038.482,47	1.038.482,47				
1.5.1	Iš biudžeto	1.929.729,03	1.829.516,25		2.749.356,89	2.638.692,79	
1.5.2	Kitos	333.468,54	333.468,54		318.178,20	300.798,00	
1.6	Kitos gautinos sumos						
2	Per vienus metus gautinų sumų nuvertėjimas ataskaitinio laikotarpio pabaigoje						
3	Per vienus metus gautinų sumų balansinė vertė (1-2)	3.473.282,48	3.295.472,27	0,00	4.752.382,09	4.522.656,43	

## P11 Pinigai ir pinigų ekvivalentai

## INFORMACIJA APIE PINIGUS IR PINIGŲ EKVIVALENTUS

Eil. Nr.	Straipsniai	Paskutinė ataskaitinio laikotarpio diena		Paskutinė praėjusio ataskaitinio laikotarpio diena	
		Iš viso	Biudžeto asignavimai	Iš viso	Biudžeto asignavimai
1	2	3	4	5	6
1	Pinigai iš valstybės biudžeto (įskaitant Europos Sąjungos finansinę paramą) (1.1+1.2+1.3+1.4+1.5+1.6)	0,00		421.005,40	
1.1	Pinigai bankų sąskaitose			1.033.044,49	
1.2	Pinigai kasoje				
1.3	Pinigai kelyje				
1.4	Pinigai įšaldytose sąskaitose	612.039,09			
1.5	Pinigų įšaldytose sąskaitose nuvertėjimas	-612.039,09		-612.039,09	
1.6	Pinigų ekvivalentai				
2	Pinigai iš savivaldybės biudžeto (2.1+2.2+2.3+2.4+2.5+2.6)	108.686,54			
2.1	Pinigai bankų sąskaitose	108.686,54			
2.2	Pinigai kasoje				
2.3	Pinigai kelyje				
2.4	Pinigai įšaldytose sąskaitose				
2.5	Pinigų įšaldytose sąskaitose nuvertėjimas				
2.6	Pinigų ekvivalentai				
3	Pinigai ir pinigų ekvivalentai iš kitų šaltinių (3.1+3.2+3.3+3.4+3.5+3.6+3.7)				
3.1	Pinigai bankų sąskaitose				
3.2	Pinigai kasoje				
3.3	Pinigai kelyje				
3.4	Pinigai įšaldytose sąskaitose				
3.5	Pinigų įšaldytose sąskaitose nuvertėjimas				
3.6	Indėliai, kurių terminas neviršija trijų mėnesių				
3.7	Kiti pinigų ekvivalentai				
4	Iš viso pinigų ir pinigų ekvivalentų (1+2+3)	108.686,54		421.005,40	
5	Iš jų išteklių fondų lėšos				

Kauno rajono savivaldybės išdas, Savanorių pr. 371, Kaunas, LT-49500

2016 M. GRUODŽIO 31 D. pasibaigusiu metų FINANSINIŲ ATASKAITŲ RINKINYS  
(Visos sumos eurais, jei nenurodyta kitaip)

P12 Finansavimo sumos

FINANSAVIMO SUMOS PAGAL ŠALTINIŲ, TIKSLINĘ PASKIRTĮ IR JŲ POKYČIAI PER ATASKAITINĮ LAIKOTARPĮ

Eil. Nr.	Finansavimo sumos	Finansavimo sumų likutis ataskaitinio laikotarpio pradžioje	Per ataskaitinį laikotarpį						Finansavimo sumų sumažėjimas dėl jų panaudojimo savo veidais
			Finansavimo sumos (gautos), išskyrus neatlygintinai gautą turtą	Finansavimo sumų pergrupavimas*	Neatlygintinai gautas turtas	Perduota kitiems viešojo sektoriaus subjektams	Finansavimo sumų sumažėjimas dėl turto pardavimo	Finansavimo sumų sumažėjimas dėl jų panaudojimo savo veidais	
1	2	3	4	5	6	7	8	9	
1	Iš valstybės biudžeto (išskyrus valstybės biudžeto dalį gautą iš Europos Sąjungos, užsienio valstybių ir tarptautinių organizacijų)	1.502.304,27	22.798.271,82			-22.608.623,58			
1.1	Nepiniginiam turtui įsigyti								
1.2	Kitoms išlaidoms kompensuoti	1.502.304,27	22.798.271,82			-22.608.623,58			
2	Iš savivaldybės biudžeto (išskyrus savivaldybės biudžeto asignavimų dalį gautą iš Europos Sąjungos, užsienio valstybių ir tarptautinių organizacijų)								
2.1	Nepiniginiam turtui įsigyti								
2.2	Kitoms išlaidoms kompensuoti								
3	Iš Europos Sąjungos, užsienio valstybių ir tarptautinių organizacijų (finansavimo sumų dalis kuri gaunama iš Europos Sąjungos, neįskaitant finansavimo sumų iš valstybės ar savivaldybės biudžetų ES projektams finansuoti)								
3.1	Nepiniginiam turtui įsigyti								
3.2	Kitoms išlaidoms kompensuoti								
4	Iš kitų šaltinių		1.767,53						
4.1	Nepiniginiam turtui įsigyti								
4.2	Kitoms išlaidoms kompensuoti		1.767,53						
5	Iš viso finansavimo sumų	1.502.304,27	22.800.039,35			-22.608.623,58			

\* Šioje skiltyje rodomas finansavimo sumų pergrupavimas; praėjusio ataskaitinio laikotarpio klaidų taisymas; valiutos kurso įtaka pinigų likučiams, susijusiems su finansavimo sumomis; finansavimo sumų dalis, pripažinta fondo finansavimo pajamomis.

Kauno rajono savivaldybės įždas, Savanorių pr. 371, Kaunas, LT-49500

2016 M. GRUODŽIO 31 D. pasibaigusiu metų FINANSINIŲ ATASKAITŲ RINKINYS  
(Visos sumos eurais, jei nenurodyta kitaip)

Patvirtinta  
ID: -2147450561  
D/L: 2017-04-12 08:58:28

P12 Finansavimo sumos

Eil. Nr.	Finansavimo sumos	Per ataskaitinį laikotarpį					Finansavimo sumų likutis ataskaitinio laikotarpio pabaigoje
		10 Finansavimo sumų sumažėjimas dėl jų perdavimo ne viešojo sektoriaus subjektams	11 Finansavimo sumos grąžintos	12 Finansavimo sumų (gautinų) pasikeitimas	13 Kiti pokyčiai	14	
1	2	10	11	12	13	14	
1	Iš valstybės biudžeto (išskyrus valstybės biudžeto dalį gautą iš Europos Sąjungos, užsienio valstybių ir tarptautinių organizacijų)	-3.262,12	-186.386,12	-934.219,55		568.084,72	
1.1	Nepiniginiam turtui įsigyti						
1.2	Kitoms išlaidoms kompensuoti	-3.262,12	-186.386,12	-934.219,55		568.084,72	
2	Iš savivaldybės biudžeto (išskyrus savivaldybės biudžeto asignavimų dalį gautą iš Europos Sąjungos, užsienio valstybių ir tarptautinių organizacijų)						
2.1	Nepiniginiam turtui įsigyti						
2.2	Kitoms išlaidoms kompensuoti						
3	Iš Europos Sąjungos, užsienio valstybių ir tarptautinių organizacijų (finansavimo sumų dalis kuri gaunama iš Europos Sąjungos, neįskaitant finansavimo sumų iš valstybės ar savivaldybės biudžetų ES projektams finansuoti)						
3.1	Nepiniginiam turtui įsigyti						
3.2	Kitoms išlaidoms kompensuoti						
4	Iš kitų šaltinių		-1.767,53			0,00	
4.1	Nepiniginiam turtui įsigyti						
4.2	Kitoms išlaidoms kompensuoti		-1.767,53			0,00	
5	Iš viso finansavimo sumų	-3.262,12	-188.153,65	-934.219,55		568.084,72	

Kauno rajono savivaldybės išdas, Savanorių pr. 371, Kaunas, LT-49500

2016 M. GRUODŽIO 31 D. PASIBAIGUSIŲ METŲ FINANSINIŲ ATASKAITŲ RINKINYS  
(Visos sumos eurais, jei nenurodyta kitaip)

Patvirtinta  
ID: -2147450561  
D/L: 2017-04-12 08:58:28

FINANSAVIMO SUMŲ LIKŪČIAI

Eil. Nr.	Finansavimo sumos	Ataskaitinio laikotarpio pradžioje			Ataskaitinio laikotarpio pabaigoje		
		Finansavimo sumos (gautinos)	Finansavimo sumos (gautos)	Iš viso 5=3+4	Finansavimo sumos (gautinos)	Finansavimo sumos (gautos)	Iš viso 8=6+7
1	2	3	4	5=3+4	6	7	8=6+7
1	Iš valstybės biudžeto (išskyrus valstybės biudžeto asignavimų dalį gautą iš Europos Sąjungos, užsienio valstybių ir tarptautinių organizacijų)	934.219,61	568.084,66	1.502.304,27	0,06	568.084,66	568.084,72
2	Iš savivaldybės biudžeto (išskyrus savivaldybės biudžeto asignavimų dalį gautą iš Europos Sąjungos, užsienio valstybių ir tarptautinių organizacijų)	1.808.937,67	-1.808.937,67	0,00	1.808.937,67	-1.808.937,67	0,00
3	Iš Europos Sąjungos, užsienio valstybių ir tarptautinių organizacijų (finansavimo sumų dalis, kuri gaunama iš Europos Sąjungos, neįskaitant finansavimo sumų iš valstybės ar savivaldybės biudžetų ES projektams finansuoti)						
4	Iš kitų šaltinių	92.678,41	-92.678,41	0,00	92.678,41	-92.678,41	0,00
5	Iš viso	2.835.835,69	-1.333.531,42	1.502.304,27	1.901.616,14	-1.333.531,42	568.084,72

2016 M. GRUODŽIO 31 D. pasibaigusių metų FINANSINIŲ ATASKAITŲ RINKINYS  
(Visos sumos eurais, jei nenurodyta kitaip)

Patvirtinta  
ID: -2147450561  
D/L: 2017-04-12 08:58:28

**GAUTOS PASKOLOS IR IŠLEISTI NE NUOSAVYBĖS VERTYBINIAI POPIERIAI PAGAL GRAŽINIMO IR IŠPIRKIMO LAIKOTARPIUS PASKUTINĘ ATASKAITINIO LAIKOTARPIO DIENĄ**

<b>Eil. Nr.</b>	<b>Išpirkimo arba gražinimo terminas</b>	<b>Nominalioji finansinių įsipareigojimų vertė</b>	<b>Balansinė finansinių įsipareigojimų vertė</b>
<b>1</b>	<b>2</b>	<b>3</b>	<b>4</b>
1	Vieni metai		
2	Nuo vieno iki dvejų metų		
3	Nuo dvejų iki trejų metų		
4	Nuo trejų iki ketverių metų		
5	Nuo ketverių iki penkerių metų		
6	Ilgesnis kaip penkeri metai	12.384.559,52	12.384.559,52
7	<b>Iš viso</b>	<b>12.384.559,52</b>	<b>12.384.559,52</b>



Kauno rajono savivaldybės išdas, Savanorių pr. 371, Kaunas, LT-49500

2016 M. GRUODŽIO 31 D. pasibaigusiu metų FINANSINIŲ ATASKAITŲ RINKINYS  
(Visos sumos eurais, jei nenurodyta kitaip)

**P15 Atidėjiniai**

**ATIDĖJINIAI PAGAL JŲ PASKIRTĮ**

Eil. Nr.	Atidėjinių paskirtis	Atidėjinių vertė ataskaitinio laikotarpio pradžioje	Atidėjinių vertės padidėjimas, išskyrus padidėjimą dėl diskontavimo	Atidėjinių vertės pasikeitimas dėl diskontavimo	Panaudota atidėjinių suma
1	2	3	4	5	6
1	Kompensacijos darbuotojams				
2	Žalos atlyginimas				
3	Aplinkos tvarkymas				
4	Turto likvidavimas				
5	Restruktūrizavimas / veiklos nutraukimas				
6	Garantijų įsipareigojimai				
7	Baudos				
8	Kompensacijų už valstybės išperkama nekilnojamą turtą bei LR religinių bendrijų teisės į išlikusį nekilnojamą turtą atkūrimui	80.964,73			-3.367,30
9	Lengvatinių paskolų gyvenamiesiems namams, butams statyti arba pirkti teikimo iš bankų kredito išteklių piliiečiams, turintiems teisę į valstybės paramą, rinkos paliknanoms arba jų daliai padengti				
10	Santaupoms atkurti				
11	Kita*				
12	<b>Iš viso atidėjinių</b>	<b>80.964,73</b>			<b>-3.367,30</b>

\* Reikšmingos sumos detalizuojamos aiškinamojo rašto tekste.

Kauno rajono savivaldybės išdas, Savanorių pr. 371, Kaunas, LT-49500

**2016 M. GRUODŽIO 31 D. PASIBAIGUSIŲ METŲ FINANSINIŲ ATASKAITŲ RINKINYS**

(Visos sumos eurais, jei nenurodyta kitaip)

Patvirtinta  
ID: -2147450561  
D/L: 2017-04-12 08:58:28

**P15 Atidėjiniai**

Eil. Nr.	Atidėjinių paskirtis	Panaikinta atidėjinių suma	Kiti pokyčiai	Atidėjinių vertė ataskaitinio laikotarpio pabaigoje
1	2	7	8	9
1	Kompensacijos darbuotojams			
2	Žalos atlyginimas			
3	Aplinkos tvarkymas			
4	Turto likvidavimas			
5	Restruktūrizavimas / veiklos nutraukimas			
6	Garantijų įsipareigojimai			
7	Baudos			
8	Kompensacijų už valstybės išperkama nekilnojama turtą bei LR religinių bendrijų teises į išlikusį nekilnojama turtą atkūrimui			77.597,43
9	Lengvatinių paskolų gyvenamiesiems namams, butams statyti arba pirkti teikimo iš bankų kredito išteklių piliiečiams, turintiems teisę į valstybės paramą, rinkos palūkanoms arba jų daliai padengti			
10	Santūpoms atkurti			
11	Kita*			
12	<b>Iš viso atidėjinių</b>			<b>77.597,43</b>

Kauno rajono savivaldybės išdas, Savanorių pr. 371, Kaunas, LT-49500

2016 M. GRUODŽIO 31 D. pasibaigusių metų FINANSINIŲ ATASKAITŲ RINKINYS  
(Visos sumos eurais, jei nenurodyta kitaip)

Patvirtinta

ID: -2147450561

D/L: 2017-04-20 16:14:42

P17 Trumpalaikės mokėtinios sumos

INFORMACIJA APIE KAI KURIAS TRUMPALAIKES MOKĖTINAS SUMAS

Eil. Nr.	Straipsniai	Paskutinė ataskaitinio laikotarpio diena			Paskutinė praėjusio ataskaitinio laikotarpio diena		
		Iš viso	Tarp jų viešojo sektoriaus subjektams	Tarp jų kontroliuojamiems ir asocijuotiems ne viešojo sektoriaus subjektams	Iš viso	Tarp jų viešojo sektoriaus subjektams	Tarp jų kontroliuojamiems ir asocijuotiems ne viešojo sektoriaus subjektams
1	2	3	4	5	6	7	8
1	Mokėtinios subsidijos, dotacijos ir finansavimo sumos	2.197.476,73	590.584,61		1.929.256,31	607.762,56	
2	Su darbo santykiais susiję įsipareigojimai						
3	Tiekėjams mokėtinios sumos						
4	Sukauptos mokėtinios sumos	289.633,46	212.120,11		344.340,01	46.412,27	
4.1	Sukauptos finansavimo sąnaudos						
4.2	Sukauptos atostoginių sąnaudos						
4.3	Kitos sukauptos sąnaudos						
4.4	Kitos sukauptos mokėtinios sumos	289.633,46	212.120,11		344.340,01	46.412,27	
5	Kiti trumpalaikiai įsipareigojimai	38.346,11			30.710,27	30.710,27	
5.1	Mokėtini veiklos mokesčiai						
5.2	Gauti išankstiniai apmokėjimai						
5.3	Kitos mokėtinios sumos	38.346,11			30.710,27	30.710,27	
6	Kai kurių trumpalaikių mokėtinų sumų balansinė vertė (1+2+3+4+5)	2.525.456,30	802.704,72	0,00	2.304.306,59	684.885,10	

2016 M. GRUODŽIO 31 D. pasibaigusių metų FINANSINIŲ ATASKAITŲ RINKINYS  
(Visos sumos eurais, jei nenurodyta kitaip)Patvirtinta  
ID: -2147450561  
D/L: 2017-04-20 16:14:42

## P23 Finansinės ir investicinės veiklos pajamos ir sąnaudos

## FINANSINĖS IR INVESTICINĖS VEIKLOS PAJAMOS IR SĄNAUDOS

Eil. Nr.	Straipsniai	Ataskaitinis laikotarpis	Praėjęs ataskaitinis laikotarpis
1	2	3	4
1	Finansinės ir investicinės veiklos pajamos	177.722,14	57.338,06
1.1	Pelnas dėl valiutos kurso pasikeitimo		
1.2	Baudų ir delspinigių pajamos	110.031,82	51.657,33
1.3	Palūkanų pajamos	231,26	862,23
1.4	Dividendai	67.459,06	
1.5	Kitos finansinės ir investicinės veiklos pajamos*		4.818,50
1.6	Pervestinos finansinės ir investicinės veiklos pajamos		
2	Finansinės ir investicinės veiklos sąnaudos	-172.197,67	-256.603,04
2.1	Nuostolis dėl valiutos kurso pasikeitimo		
2.2	Baudų ir delspinigių sąnaudos		
2.3	Palūkanų sąnaudos	-172.197,67	-256.603,04
2.4	Kitos finansinės ir investicinės veiklos sąnaudos*		
3	Finansinės ir investicinės veiklos rezultatas (1-2)	5.524,47	-199.264,98

\* Reikšmingos sumos turi būti detalizuojamos aiškinamojo rašto tekste.

Kauno rajono savivaldybės Iėdas, Savanorių pr. 371, Kaunas, LT-49500  
 2016 M. GRUODŽIO 31 D. pasibaigusį metų FINANSINIŲ ATASKAITŲ RINKINYS  
 (Visos sumos eurais, jei nenurodyta kitaip)

Patvirtinta  
 ID: -2147450561  
 D/L: 2017-04-12 08:58:28

MOKESČIŲ PAJAMOS GRYNAJA VERTE

Eil. Nr.	Mokesčio pavadinimas	Apskaitytos pajamos per ataskaitinį laikotarpį	Pajamų sumažėjimas dėl grąžintinių mokesčių per ataskaitinį laikotarpį	Pajamų grynąja verte apskaitavimas per ataskaitinį laikotarpį					Iš viso pajamų grynąja verte per praėjusį ataskaitinį laikotarpį	
				Pajamos bendrąja verte per ataskaitinį laikotarpį	Pervestinos pajamų sumos į valstybės biudžetą per ataskaitinį laikotarpį	Pervestinos pajamų sumos į savivaldybės biudžetą per ataskaitinį laikotarpį	Pervestinos pajamų sumos į fondus, kuriose laikomi viešojo sektoriaus subjektams per ataskaitinį laikotarpį	Pervestinių pajamų sumažėjimas dėl gautųjų sumų nuvertėjimo per ataskaitinį laikotarpį		Iš viso pajamų grynąja verte per ataskaitinį laikotarpį
1	2	3	4	5-3+4	6	7	8	9	10	11
1	Pajamų ir pelno mokesčių iš viso	33.653.789,95		33.653.789,95					33.653.789,95	31.067.683,18
1.1	Gyventojų pajamų mokesčiai	33.653.789,95		33.653.789,95					33.653.789,95	31.067.683,18
1.2	Pelno mokesčiai									
1.3	Socialinis mokesčiai									
2	Turto mokesčių iš viso	1.875.060,66		1.875.060,66					1.875.060,66	3.069.863,52
2.1	Žemės mokesčiai	961.739,97		961.739,97					961.739,97	978.001,16
2.2	Paveldimo turto mokesčiai	52.785,25		52.785,25					52.785,25	56.775,77
2.3	Nekintojamojo turto mokesčiai	860.535,44		860.535,44					860.535,44	2.035.086,59
3	Pračių ir paslaugų mokesčių iš viso									
3.1	Pridėtinės vertės mokesčiai									
3.2	Akcizai									
3.3	Atskaitymai nuo pajamų pagal Lietuvos Respublikos miškų įstatymą									
3.4	Cukraus sektoriaus mokesčiai									
3.5	Loterijų ir azartinų lošimų mokesčiai									
4	Tarptautinės prekybos ir sandorių mokesčių iš viso									
4.1	Muitai ir kiti importo mokesčiai, Biskyrus PVM ir akcizus									
4.2	Eksporto mokesčiai									
4.3	Kiti tarptautinės prekybos ir sandorių mokesčiai									
5	Kitų mokesčių iš viso	133.592,29		133.592,29					133.592,29	303.485,45
5.1	Mokesčiai už valstybinius gamtos šieklius	101.476,16		101.476,16					101.476,16	127.048,23
5.2	Naftos ir dujų išeklių mokesčiai									
5.3	Mokesčiai už aplinkos teršimą	32.116,13		32.116,13					32.116,13	176.437,22
5.4	Mokesčiai už valstybės turto naudojimą paikėjimo teise									
5.5	Kiti mokesčiai									
6	Mokesčių sumų iš viso	35.662.442,90		35.662.442,90					35.662.442,90	34.441.032,15

Kauno rajono savivaldybės išdas, Savanorių pr. 371, Kaunas, LT-49500

2016 M. GRUODŽIO 31 D. pasibaigusį metų FINANSINIŲ ATASKAITŲ RINKINYS  
(Visos sumos eurais, jei nenurodyta kitaip)

Patvirtinta  
ID: -2147450561  
D/L: 2017-04-12 08:58:28

**P21 Kitos pagrindinės veiklos pajamos ir kitos pajamos**

**PAGRINDINĖS VEIKLOS KITŲ PAJAMŲ PATEIKIMAS ŽEMESNIOJO IR AUKŠTESNIOJO LYGIŲ VIEŠOJO SEKTORIAUS  
SUBJEKTO FINANSINIŲ ATASKAITŲ AIŠKINAMAJAME RAŠTE\***

Eil. Nr.	Straipsniai	Ataskaitinis laikotarpis	Praėjęs ataskaitinis laikotarpis
1	2	3	4
1	<b>Apskaičiuotos pagrindinės veiklos kitos pajamos</b>	<b>431.031,85</b>	<b>635.455,92</b>
1.1	Pajamos iš rinkliavų		
1.2	Pajamos iš pagal Lietuvos Respublikos indėlių ir įsipareigojimų investuotojams draudimo įstatymą mokamų įmokų į fondus		
1.3	Suteiktų paslaugų pajamos**		
1.4	Kitos	431.031,85	635.455,92
2	<b>Pervestinos į biudžetą pagrindinės veiklos kitos pajamos</b>		
3	<b>Pagrindinės veiklos kitos pajamos</b>	<b>431.031,85</b>	<b>635.455,92</b>

\* Reikšmingos sumos turi būti detalizuojamos viešojo sektoriaus subjekto finansinių ataskaitų aiškinamojo rašto tekste.

\*\* Nurodoma, kokios tai paslaugos, ir, jei suma reikšminga, ji detalizuojama viešojo sektoriaus subjekto finansinių ataskaitų aiškinamojo rašto tekste.