

(Žemesniojo lygio viešojo sektoriaus subjektų, išskyrus mokesčių fondus ir išteklių fondus, finansinės būklės ataskaitos forma)

Kauno rajono savivaldybės administracija ir seniūnijos  
(viešojo sektoriaus subjekto arba viešojo sektoriaus subjektų grupės pavadinimas)

DB002 Savanorių pr. 37L, Kaunas

(viešojo sektoriaus subjekto, parengusio finansinės būklės ataskaitą (konsoliduotąją finansinės būklės ataskaitą), kodas, adresas)

FINANSINĖS BŪKLĖS ATASKAITA  
2019 m. birželio 30 d.

2019 m. liepos 30 d.  
(data)

Pateikimo valiuta ir tikslumas: eurai arba tūkstančiais eurų

Eil. Nr.	Straipsniai	Pastabos Nr.	Paskutinė ataskaitinio laikotarpio diena	Paskutinė praėjusio ataskaitinio laikotarpio diena
<b>A.</b>	<b>ILGALAIKIS TURTAS</b>		136 290 975,55	134 100 982,76
I.	Nematerialusis turtas		22 171,21	40 202,18
I.1	Pėtos darbai			
I.2	Programinė įranga ir jos licencijos		9 043,45	10 737,64
I.3	Kitas nematerialusis turtas		13 127,76	29 464,54
I.4	Nebaigti projektai ir išankstiniai mokėjimai			
I.5	Prestižas			
II.	Ilgalaikis materialusis turtas		126 180 560,06	123 972 536,35
II.1	Žemė		428 152,96	428 152,96
II.2	Pastatai		14 250 981,66	13 710 605,36
II.3	Infrastruktūros ir kiti statiniai		72 396 555,58	72 036 029,63
II.4	Nekilnojamosios kultūros vertybės		1 332 221,21	1 332 221,21
II.5	Mašinos ir įrenginiai		377 630,48	357 270,32
II.6	Transporto priemonės		163 220,03	177 699,45
II.7	Kilnojamosios kultūros vertybės			
II.8	Baldai ir biuro įranga		339 983,33	229 785,82
II.9	Kitas ilgalaikis materialusis turtas		655 882,60	663 794,85
II.10	Nebaigta statyba ir išankstiniai mokėjimai		36 235 932,21	35 036 976,75
III.	Ilgalaikis finansinis turtas		10 088 244,28	10 088 244,23
IV.	Mineraliniai išteklių ir kitas ilgalaikis turtas			
<b>B.</b>	<b>BIOLOGINIS TURTAS</b>		922 025,50	888 629,50
<b>C.</b>	<b>TRUMPALAIKIS TURTAS</b>		14 125 806,27	11 594 699,67
I.	Atsargos		292 802,79	286 486,31
I.1	Strateginės ir neliečiamosios atsargos			
I.2	Medžiagos, žaliavos ir tikrinis inventorių		292 802,79	286 486,31
I.3	Nebaigta gaminti produkcija ir nebaigtos vykdyti sutartys			
I.4	Pagaminta produkcija, atsargos, skirtos parduoti (perduoti)			
I.5	Ilgalaikis materialusis ir biologinis turtas, skirtas parduoti			
II.	Išankstiniai apmokėjimai		1 563 087,81	1 542 072,50
III.	Per vienus metus gautinos sumos		6 051 527,05	5 695 588,62
III.1	Gautinos trumpalaikės finansinės sumos		31 435,35	31 435,35
III.2	Gautini mokesčiai ir socialinės įmokos			
III.3	Gautinos finansavimo sumos		2 828 121,69	2 827 142,09
III.4	Gautinos sumos už turto naudojimą, parduotas prekes, turta, paslaugas		38 581,14	21 651,11
III.5	Suauktos gautinos sumos		2 856 477,24	2 558 970,74
III.6	Kitos gautinos sumos		296 911,63	256 389,33
IV.	Trumpalaikės investicijos			
V.	Pinigai ir pinigų ekvivalentai		6 218 388,62	4 070 552,24
	<b>IŠ VISO TURTO:</b>		151 338 807,32	146 584 311,93
<b>D.</b>	<b>FINANSAVIMO SUMOS</b>		141 336 005,21	137 376 926,28
I.	Iš valstybės biudžeto		54 707 999,73	51 438 271,51
II.	Iš savivaldybės biudžeto		56 609 163,09	58 934 244,73
III.	Iš Europos Sąjungos, užsienio valstybių ir tarptautinių organizacijų		23 923 662,83	21 009 455,00
IV.	Iš kitų šaltinių		6 095 179,56	5 994 955,04
<b>E.</b>	<b>ISIPAREIGIJIMAI</b>		8 076 123,87	7 459 965,17
I.	Ilgalaikiai isipareigojimai		2 858 548,53	2 898 926,40
I.1	Ilgalaikiai finansiniai isipareigojimai		114 162,42	152 992,30
I.2	Ilgalaikiai atidėjimai		73 954,18	75 502,17
I.3	Kiti ilgalaikiai isipareigojimai		2 670 431,93	2 670 431,93
II.	Trumpalaikiai isipareigojimai		5 217 575,34	4 561 038,77
II.1	Ilgalaikių atidėjimų einamųjų metų dalis ir trumpalaikiai atidėjimai			
II.2	Ilgalaikių isipareigojimų einamųjų metų dalis		38 737,32	41 818,30
II.3	Trumpalaikiai finansiniai isipareigojimai			
II.4	Mokėtinos subsidijos, dotacijos ir finansavimo sumos		35 615,78	
II.5	Mokėtinos sumos į Europos Sąjungos biudžetą			
II.6	Mokėtinos sumos į biudžetą ir fondus		14 381,64	15 124,19
II.6.1	Gražintinos finansavimo sumos		11 483,47	10 554,27
II.6.2	Kitos mokėtinos sumos biudžetui		2 898,17	4 569,92
II.7	Mokėtinos socialinės įmokos		1 573 683,77	1 558 037,79
II.8	Gražintini mokesčiai, įmokos ir jų permokos			
II.9	Tiekėjams mokėtinos sumos		3 051 149,02	2 428 937,85
II.10	Su darbo santykiais susiję isipareigojimai		12 370,23	15 541,97
II.11	Suauktos mokėtinos sumos		479 627,40	487 725,34
II.12	Kiti trumpalaikiai isipareigojimai		12 010,18	13 833,33
<b>F.</b>	<b>GRYNASIS TURTAS</b>		1 926 678,24	1 747 420,48
I.	Dalininkų kapitalas			
II.	Rezervai		528 895,95	528 895,95
II.1	Tikrosios vertės rezervas		528 895,95	528 895,95
II.2	Kiti rezervai			
III.	Nuosavybės metodo įtaka		-1 109 989,81	-1 109 989,86
IV.	Suauktas perviršis ar deficitas		2 507 772,10	2 328 514,39
IV.1	Einamųjų metų perviršis ar deficitas		242 566,67	63 308,96
IV.2	Ankstesnių metų perviršis ar deficitas		2 265 205,43	2 265 205,43
<b>G.</b>	<b>MAŽUMOS DALIS</b>			
	<b>IŠ VISO FINANSAVIMO SUMŲ, ISIPAREIGIJIMŲ, GRYNŲ TURTO IR MAŽUMOS DALIES:</b>		151 338 807,32	146 584 311,93

Administracijos direktorius  
(viešojo sektoriaus subjekto vadovas arba jo įgaliotas administracijos vadovas)

Sarūnas Šukevičius  
(vardas ir pavardė)

Buhalterinės apskaitos skyriaus vedėja  
(vyriausiasis buhalteris (buhalteris))

Rūta Kondratavičienė  
(vardas ir pavardė)

(Žemesniojo lygio viešojo sektoriaus subjektų, išskyrus mokesčių fondus ir išteklių fondus,  
veiklos rezultatų ataskaitos forma)

Kauno rajono savivaldybės administracija ir seniūnijos  
(viešojo sektoriaus subjekto arba viešojo sektoriaus subjektų grupės pavadinimas)

Savanorių pr. 371, Kaunas DB002

(viešojo sektoriaus subjekto, parengusio veiklos rezultatų ataskaitą arba konsoliduotąją veiklos rezultatų ataskaitą, kodas, adresas)

VEIKLOS REZULTATŲ ATASKAITA

PAGAL 2019 m. birželio 30 d. DUOMENIS


2019 m. liepos 31 d.  
(data)


Pateikimo valiuta ir tikslumas: eurai arba tūkstančiais eurų

Eil. Nr.	Straipsniai	Pastabos Nr.	Ataskaitinis laikotarpis	Praėjęs ataskaitinis laikotarpis
<b>A.</b>	<b>PAGRINDINĖS VEIKLOS PAJAMOS</b>		<b>23 492 775,54</b>	<b>10 924 692,54</b>
I.	FINANSAVIMO PAJAMOS		23 329 645,87	10 862 530,63
I.1.	Iš valstybės biudžeto		12 009 488,96	5 344 808,11
I.2.	Iš savivaldybių biudžetų		10 495 511,77	5 044 340,42
I.3.	Iš ES, užsienio valstybių ir tarptautinių organizacijų lėšų		653 091,54	395 314,33
I.4.	Iš kitų finansavimo šaltinių		171 553,60	78 067,77
II.	MOKESČIŲ IR SOCIALINIŲ ĮMOKŲ PAJAMOS			
III.	PAGRINDINĖS VEIKLOS KITOS PAJAMOS		163 129,67	62 161,91
III.1.	Pagrindinės veiklos kitos pajamos		163 129,67	62 161,91
III.2.	Pervestinių pagrindinės veiklos kitų pajamų suma			
<b>B.</b>	<b>PAGRINDINĖS VEIKLOS SĄNAUDOS</b>		<b>23 312 281,92</b>	<b>10 872 162,65</b>
I.	DARBO UŽMOKESČIO IR SOCIALINIO DRAUDIMO		3 602 525,37	1 764 344,84
II.	NUSIDĖVĖJIMO IR AMORTIZACIJOS		3 485 576,44	1 574 532,43
III.	KOMUNALINIŲ PASLAUGŲ IR RYŠIŲ		460 386,33	286 468,20
IV.	KOMANDIRUOČIŲ		14 728,89	3 944,17
V.	TRANSPORTO		186 660,96	61 218,09
VI.	KVALIFIKACIJOS KĖLIMO		21 312,54	3 467,52
VII.	PAPRASTOJO REMONTO IR EKSPLOATAVIMO		503 850,48	16 596,72
VIII.	NUVERTĖJIMO IR NURAŠYTŲ SUMŲ		562 514,28	290 375,67
IX.	SUNAUDOTŲ IR PARDUOTŲ ATSARGŲ SAVIKAINA		958 229,35	382 377,35
X.	SOCIALINIŲ ĮSMOKŲ		10 625 717,26	5 190 391,03
XI.	NUOMOS		116 682,53	58 338,14
XII.	FINANSAVIMO		1 140 903,19	480 932,54
XIII.	KITŲ PASLAUGŲ		1 498 699,72	690 801,29
XIV.	KITOS		134 494,58	68 374,66
<b>C.</b>	<b>PAGRINDINĖS VEIKLOS PERVIRŠIS AR DEFICITAS</b>		<b>180 493,62</b>	<b>52 529,89</b>
<b>D.</b>	<b>KITOS VEIKLOS REZULTATAS</b>		<b>48 241,26</b>	<b>35 406,04</b>
I.	KITOS VEIKLOS PAJAMOS		79 935,62	39 596,23
II.	PERVESTINOS Į BIUDŽETĄ KITOS VEIKLOS PAJAMOS			
III.	KITOS VEIKLOS SĄNAUDOS		31 694,36	4 190,19
<b>E.</b>	<b>FINANSINĖS IR INVESTICINĖS VEIKLOS REZULTATAS</b>		<b>13 388,38</b>	<b>-24 626,97</b>
<b>F.</b>	<b>APSKAITOS POLITIKOS KEITIMO IR ESMINIŲ APSKAITOS KLaidŲ TAISYMO ĮTAKA</b>		<b>443,41</b>	
<b>G.</b>	<b>PELNO MOKESTIS</b>			
<b>H.</b>	<b>GRYNASIS PERVIRŠIS AR DEFICITAS PRIEŠ NUOSAVYBĖS METODO ĮTAKĄ</b>		<b>242 566,67</b>	<b>63 308,96</b>
<b>I.</b>	<b>NUOSAVYBĖS METODO ĮTAKA</b>		<b>-19 857,81</b>	<b>-19 857,76</b>
<b>J.</b>	<b>GRYNASIS PERVIRŠIS AR DEFICITAS</b>		<b>222 708,86</b>	<b>43 451,20</b>
I.	TENKANTIS KONTROLIUOJANČIAJAM SUBJEKTUI			
II.	TENKANTIS MAŽUMOS DALIAI			

Administracijos direktorius  
(viešojo sektoriaus subjekto vadovas arba jo įgaliotas administracijos vadovas)

Buhalterinės apskaitos skyriaus vedėja  
(vyriausiasis buhalteris (buhalteris))

  
(parašas)

  
(parašas)

Šarūnas Šukevičius  
(vardas ir pavardė)

Rūta Kondratavičienė  
(vardas ir pavardė)

# KAUNO RAJONO SAVIVALDYBĖS ADMINISTRACIJA

## TARPINIO FINANSINIŲ ATASKAITŲ RINKINIO

### AIŠKINAMASIS RAŠTAS PAGAL 2019 M. BIRŽELIO 30 D. DUOMENIS

#### I. BENDROJI DALIS

Kauno rajono savivaldybės administracija (toliau Administracija) yra biudžetinė įstaiga, kurios veikla skirta įstatymams ir kitiems norminiams teisės aktams įgyvendinti, vietos savivaldos institucijų sprendimams įgyvendinti priimant administracinius sprendimus, teikiant įstatymų numatytas administracines paslaugas, administruojant viešųjų paslaugų teikimą Kauno rajono savivaldybėje ir atliekant Kauno rajono savivaldybės administracijos vidaus administravimą ir yra finansuojama iš valstybės, savivaldybės biudžetų. Pagrindinė veiklos rūšis- LR savivaldybių veikla. Kauno rajono savivaldybės administracijos buveinė: Savanorių pr.371, 49500 Kaunas. Įmonės kodas 188756386.

Administracijos savininkė yra Kauno rajono savivaldybė. Savininkės teises ir pareigas įgyvendinanti institucija- Taryba, kurios kompetenciją, veiklos tvarką ir formas reglamentuoja LR vietos savivaldos įstatymas, Tarybos veiklos reglamentas ir kiti teisės aktai. Administracija turi sąskaitų bankuose ir antspaudą su pavadinimu „Kauno rajono savivaldybė“.

Administracijos finansiniai metai sutampa su kalendoriniais metais, o tarpinis ataskaitinis laikotarpis su kalendoriniu ketvirčiu.

Administracija yra savivaldybės įstaiga, kurią sudaro - 25 seniūnijos kaip struktūriniai padaliniai bei į struktūrinius padalinius neįeinantys valstybės tarnautojai ir darbuotojai, dirbantys pagal darbo sutartis. Administracija turi 63 kontroliuojamas biudžetines įstaigas, 8 kontroliuojamas VŠĮ, kurios yra priskiriamos prie viešojo sektoriaus subjektų, 1 kontroliuojamą VŠĮ, kuri nepriskiriama prie viešojo sektoriaus subjektų, 5 asocijuotus subjektus, 2 administracijai pavaldžias uždarąsias akcines bendroves, vieną akcinę bendrovę ir vieną VŠĮ, kurios priskiriamos prie kitų subjektų.

#### APSKAITOS POLITIKA

Administracijos finansinės ataskaitos parengtos vadovaujantis Lietuvos Respublikos buhalterinės apskaitos įstatymu, Lietuvos Respublikos viešojo sektoriaus atskaitomybės įstatymu, Lietuvos Respublikos biudžetinių įstaigų įstatymu, kitais apskaitą reglamentuojančiais teisės aktais. Sudarant 2018 metų tarpinių finansinių ataskaitų rinkinį buvo vadovujamasi 2018 m. rugpjūčio 21 d. Administracijos direktoriaus įsakymu Nr. ĮS-1547 patvirtintu sąskaitų planu ir apskaitos vadovu. Ataskaitiniu laikotarpiu apskaitos politika keičiama nebuvo.

Pilnas apskaitos politikos aprašymas yra pateikiamas metiniame ataskaitų aiškinamajame rašte (aiškinamasis raštas prie 2018 m. metinio finansinių ataskaitų rinkinio).

## II. AIŠKINAMOJO RAŠTO PASTABOS

### Ilgalaikis turtas

Savivaldybė 2019 m. birželio 30 d. turėjo 22171,21 Eur nematerialaus turto iš kurio 9043,45 Eur sudaro programinė įranga ir jos licencijos, bei 13127,76 Eur - kitas nematerialus turtas.

Administracijos valdomo ilgalaikio materialiojo turto likutinė vertė ataskaitinio laikotarpio pabaigoje sudarė 126180560,06 Eur, iš jų:

Žemė – 428152,96 Eur;

Pastatai – 14250981,66 Eur;

Infrastruktūros ir kiti statiniai – 72396555,58 Eur;

Nekilnojamos kultūros vertybės – 1332221,21 Eur;

Mašinos ir įrenginiai – 377630,48 Eur;

Transporto priemonės – 163220,03 Eur;

Baldai ir biuro įranga – 339983,33 Eur;

Kitas ilgalaikis materialus turtas – 655882,60 Eur;

Nebaigta statyba ir išankstiniai mokėjimai – 36235932,21 Eur.

Administracijos apskaitomo finansinio turto vertė ataskaitinio laikotarpio pabaigoje yra 10088244,23 Eur.

Įsigaliojus Viešojo sektoriaus atskaitomybės įstatymo pakeitimams, pelno nesiekiančios įmonės, kuriose savininko teisės priklauso Savivaldybei, pripažintos viešojo sektoriaus subjektais ir apskaitą privalo tvarkyti pagal viešojo sektoriaus standartus. Atsižvelgiant į tai apskaitoje buvo atliktas finansinio turto pergrupavimas : VšĮ Priešgaisrinė apsaugos tarnyba, VšĮ Raudondvario dvaras, VšĮ Kauno rajono turizmo ir verslo informacijos centras ir VšĮ Kauno regiono plėtros agentūra priskirta prie kontroliuojamų viešojo sektoriaus subjektų.

Vadovaujantis Kauno rajono savivaldybės tarybos 2017 m. spalio 26 d. sprendimu Nr. TS-372 buvo nuspręsta nutraukti Kauno r. Kulautuvos vaikų sanatorinės mokyklos veiklą nuo 2018 m. sausio 1 d. ir 2017 m. lapkričio 16 d. sprendimu Nr. TS-405 nuspręsta likviduoti savivaldybės biudžetinę įstaigą iki 2018 m. kovo 1 d.

Vadovaujantis Kauno rajono savivaldybės tarybos 2018 m. kovo 29 d. sprendimu Nr. TS-91 buvo nuspręsta nuo 2018 m. rugpjūčio 31 d. nutraukti Čekiškės darželio veiklą. Darželis buvo prijungtas prie Čekiškės P. Dovydaičio gimnazijos.

Vadovaujantis Kauno rajono savivaldybės tarybos 2018 m. kovo 29 d. sprendimu Nr. TS-92 buvo nuspręsta nuo 2018 m. liepos 2 d. nutraukti Zapyškio lopšelio-darželio veiklą. Lopšelis-darželis buvo prijungtas prie Zapyškio pagrindinės mokyklos.

Vadovaujantis Kauno rajono savivaldybės tarybos 2018 m. kovo 29 d. sprendimu Nr. TS-92 buvo nuspręsta nuo 2018 m. liepos 2 d. nutraukti Vandžiogalos darželio veiklą. Darželis buvo prijungtas prie Vandžiogalos gimnazijos.

Vadovaujantis Kauno rajono savivaldybės tarybos 2017 m. gruodžio 21 d. sprendimu Nr. TS-426 buvo nuspręsta iki 2018 m. rugpjūčio 31 d. pertvarkyti Raudondvario A. ir A. Kriauzų mokyklos- darželio struktūrą ir pakeisti pavadinimą į Raudondvario lopšelis- darželis.

Kauno rajono Savivaldybės administracijos apskaitoje užregistruota 26 vnt. parkų ir skverų, bei išskirta Savivaldybei nuosavybės teise priklausančioje žemėje esanti medynų vertė.

2019 m. birželio 30 d. duomenimis medynų vertė sudarė 262,18 Eur, o parkų ir skverų želdinių vertė sudarė 921763,32 Eur.

Želdinių įsigijimo išlaidos kitose teritorijose, negu parkai ir skverai, biologiniu turtu nepripažįstamos, o įsigijimo metu nurašomos į sąnaudas.

### **Atsargos**

Administracijos apskaitoje atsargų vertė ataskaitinio laikotarpio pabaigoje sudarė 292802,79 Eur. Tai yra administracijos atsargos, perduotos panaudai kitiems viešojo sektoriaus subjektams, kuro likučiai, nepanaudotos raštinės reikmenys.

### **Išankstiniai apmokėjimai**

Administracijos išankstinių mokėjimų suma ataskaitinio laikotarpio pabaigoje sudaro 1563087,81 Eur. Tai socialinės išmokos subjektams, išankstinė įvairių leidinių prenumerata.

### **Per vienerius metus gautinos sumos**

Sukauptos gautinos sumos 2019-06-30 sudarė 6051527,05 Eur, iš jų  
31435,35 Eur – gautinos trumpalaikės finansinės sumos;  
2828121,69 Eur – gautinos finansavimo sumos;  
38581,14 Eur – gautinos sumos už turto naudojimą, perduotas prekes, turtą, paslaugas;  
2856477,24 Eur – sukauptos gautinos sumos;  
296911,63 Eur – kitos gautinos sumos.

### **Pinigai ir pinigų ekvivalentai**

Pinigų likutis banke 2019-06-30 sudarė 6218388,62 Eur.

### **Finansavimo sumos**

Administracijos gautų ir nepanaudotų finansavimo lėšų likutis ataskaitinio laikotarpio pabaigoje yra 141336005,21 Eur, iš jų:

Iš valstybės biudžeto – 54707999,73 Eur,

Iš savivaldybės biudžeto – 56609163,09 Eur,

Iš Europos sąjungos, užsienio valstybių ir tarptautinių organizacijų – 23923662,83 Eur,

Iš kitų šaltinių – 6095179,56 Eur.

### **Ilgalaikiai įsipareigojimai**

Ilgalaikiai įsipareigojimai ataskaitinio laikotarpio pabaigoje sudarė 2858548,53 Eur, iš kurių:

Ilgalaikiai finansiniai įsipareigojimai – 114162,42 Eur,

Ilgalaikiai atidėjiniai -73954,18 Eur,

Kiti ilgalaikiai įsipareigojimai – 2670431,93 Eur.

### **Trumpalaikiai įsipareigojimai**

Ataskaitinio laikotarpio pabaigoje trumpalaikiai įsipareigojimai sudarė 5217575,34 Eur, iš jų:

Ilgalaikių įsipareigojimų einamųjų metų dalis – 38737,32 Eur;

Mokėtinos subsidijos, dotacijos ir finansavimo sumos – 35615,78 Eur;

Mokėtinos sumos į biudžetus ir fondus – 14381,64 Eur;

Mokėtinos socialinės išmokos -1573683,77 Eur;

Tiekėjams mokėtinos sumos – 3051149,02 Eur;

Su darbo santykiai susiję įsipareigojimai – 12370,32 Eur;

Sukauptos mokėtinos sumos (sukauptos atostogų ir socialinio draudimo sąnaudos)-479627,4 Eur;

Kiti trumpalaikiai įsipareigojimai – 12010,18 Eur.

### **Sukauptas perviršis ar deficitas**

Sukauptas einamųjų metų perviršis ar deficitas ataskaitinio laikotarpio pabaigoje-242566,67 Eur.

### **Pagrindinės veiklos pajamos**

Pagrindinės veiklos pajamos ataskaitinio laikotarpio pabaigoje sudarė 23492775,54 Eur, iš jų:

Finansavimo pajamos – 23329645,87 Eur;

Pagrindinės veiklos kitos pajamos – 163129,67 Eur.

### **Pagrindinės veiklos sąnaudos**

Pagrindinės veiklos sąnaudos ataskaitinio laikotarpio pabaigoje – 23312281,92 Eur, iš jų:

Darbo užmokesčio sąnaudos – 3602525,37 Eur;

Nusidėvėjimo ir amortizacijos – 3485576,44 Eur;

Komunalinių paslaugų ir ryšių – 460386,33 Eur;

Komandiruočių – 14728,89 Eur;

Transporto –186660,96 Eur;


Kvalifikacijos kėlimo- 21312,54 Eur;

Paprastojo remonto ir eksploatavimo- 503850,48 Eur;

Nuvertėjimo ir nurašytų sumų – 562514,28 Eur;

Sunaudotų ir parduotų atsargų savikaina – 958229,35 Eur;  
Socialinių išmokų – 10625717,26 Eur;  
Nuomos – 116682,53 Eur;  
Finansavimo – 1140903,19 Eur;  
Kitų paslaugų – 1498699,72 Eur;  
Kitos sąnaudos – 134494,58 Eur.

Administracijos direktorius



Šarūnas Šukevičius

Buhalterinės apskaitos skyriaus vedėja



Rūta Kondratavičienė