

Kauno rajono savivaldybė

**2016 M. GRUODŽIO 31 D. PASIBAIGUSIŲ METŲ
FINANSINIŲ ATASKAITŲ RINKINYS**

**Parengta pagal viešojo sektoriaus apskaitos
ir finansinės atskaitomybės standartus**

FINANSINĖS BŪKLĖS ATASKAITA
 PAGAL 2016 M. GRUODŽIO 31 D. DUOMENIS

2017 05 25 Nr. 1
 (data)

Pateikimo valiuta ir tikslumas: tūkstančiais eurų

Eil. Nr.	Straipsniai	Pastabos Nr.	Paskutinė ataskaitinio laikotarpio diena	Paskutinė praėjusio ataskaitinio laikotarpio diena
1	2	3	4	5
A	ILGALAIKIS TURTAS		152.682,57	138.528,33
I	Nematerialusis turtas	P03	183,44	172,49
I.1	Plėtros darbai		61,66	111,77
I.2	Programinė įranga ir jos licencijos		27,06	26,96
I.3	Kitas nematerialusis turtas		94,72	33,76
I.4	Nebaigti projektai ir išankstiniai mokėjimai			
I.5	Prestižas			
II	Ilgalaikis materialusis turtas	P04	143.186,20	127.582,42
II.1	Žemė		399,09	352,16
II.2	Pastatai		42.782,44	39.567,16
II.3	Infrastruktūros ir kiti statiniai		72.320,66	55.702,64
II.4	Nekilnojamosios kultūros vertybės		620,28	430,05
II.5	Mašinos ir įrenginiai		1.910,77	1.674,07
II.6	Transporto priemonės		753,54	456,75
II.7	Kilnojamosios kultūros vertybės		68,92	42,06
II.8	Baldai ir biuro įranga		638,74	787,61
II.9	Kitas ilgalaikis materialusis turtas		1.736,91	1.687,24
II.10	Nebaigta statyba ir išankstiniai mokėjimai		21.954,84	26.882,68
III	Ilgalaikis finansinis turtas	P05, P06	9.312,92	10.773,42
III.1	Investicijos į nuosavybės vertybinius popierius		9.218,36	10.653,62
III.1.1	Investicijos į kontroliuojamus ir asocijuotuosius subjektus		6.419,92	10.653,62
III.1.2	Investicijos į kitus subjektus		2.798,44	
III.2	Investicijos į ne nuosavybės vertybinius popierius			
III.3	Po vienu metų gautinos sumos		94,56	119,80
III.4	Ilgalaikiai terminuoti indėliai			
III.5	Kitas ilgalaikis finansinis turtas			
IV	Mineraliniai ištekliai ir kitas ilgalaikis turtas			
B	BIOLOGINIS TURTAS			
C	TRUMPALAIKIS TURTAS		14.445,30	16.988,27
I	Atsargos	P08	163,65	87,48
I.1	Atsargos, išskyrus ilgalaikį materialųjį ir biologinį turtą, skirtą parduoti		163,65	87,48
I.2	Ilgalaikis materialusis ir biologinis turtas, skirtas parduoti			
II	Išankstiniai apmokėjimai	P09	766,99	772,25
III	Per vienus metus gautinos sumos	P10	10.891,55	13.534,30
III.1	Gautinos trumpalaikės finansinės sumos		0,00	0,00
III.2	Gautini mokesčiai ir socialinės įmokos		94,04	669,44
III.3	Gautinos finansavimo sumos		3.689,52	6.832,88
III.4	Gautinos sumos už turto naudojimą, parduotas prekes, turta, paslaugas	P10	538,00	466,07
III.5	Sukauptos gautinos sumos		5.614,86	5.004,37
III.6	Kitos gautinos sumos		955,12	561,54
IV	Trumpalaikės investicijos			
V	Pinigai ir pinigų ekvivalentai		2.623,11	2.594,24
	IŠ VISO TURTO		167.127,86	155.516,60

(tęsinys kitame puslapyje)

FINANSINĖS BŪKLĖS ATASKAITA
 PAGAL 2016 M. GRUODŽIO 31 D. DUOMENIS (tešiny)


Eil. Nr.	Straipsniai	Pastabos Nr.	Paskutinė ataskaitinio laikotarpio diena	Paskutinė praėjusio ataskaitinio laikotarpio diena
1	2	3	4	5
D	FINANSAVIMO SUMOS	P12	81.995,98	78.341,19
I	Iš valstybės biudžeto		50.841,50	52.501,61
II	Iš savivaldybės biudžeto		0,00	0,00
III	Iš Europos Sąjungos, užsienio valstybių ir tarptautinių organizacijų		21.792,69	22.291,60
IV	Iš kitų šaltinių		9.361,79	3.547,97
E	ĮSPAREIGOJIMAI		21.440,79	22.514,81
I	Ilgalaikiai įsipareigojimai		14.573,69	15.349,35
I.1	Ilgalaikiai finansiniai įsipareigojimai	P13, P14	11.231,34	10.230,93
I.2	Ilgalaikiai atidėjiniai	P15	168,80	179,36
I.3	Kiti ilgalaikiai įsipareigojimai		3.173,55	4.939,06
II	Trumpalaikiai įsipareigojimai		6.867,11	7.165,46
II.1	Ilgalaikių atidėjinių einamųjų metų dalis ir trumpalaikiai atidėjiniai			
II.2	Ilgalaikių įsipareigojimų einamųjų metų dalis	P13, P14	1.228,27	1.510,09
II.3	Trumpalaikiai finansiniai įsipareigojimai		0,00	761,50
II.4	Mokėtinos subsidijos, dotacijos ir finansavimo sumos	P17	1.606,89	1.321,49
II.5	Mokėtinos sumos į Europos Sąjungos biudžetą			
II.6	Mokėtinos sumos į biudžetus ir fondus		93,48	97,01
II.7	Mokėtinos socialinės išmokos		711,72	718,69
II.8	Grąžintini mokesčiai, įmokos ir jų permokos		7,63	53,26
II.9	Tiekėjams mokėtinos sumos	P17	379,69	337,82
II.10	Sukauptos mokėtinos sumos	P17	2.593,61	2.137,08
II.11	Kiti trumpalaikiai įsipareigojimai	P17	245,81	228,52
F	GRYNASIS TURTAS	P18	63.691,09	54.660,60
I	Rezervai		405,53	
II	Nuosavybės metodo įtaka		-593,02	1.461,78
III	Sukauptas perviršis ar deficitas		63.878,59	53.198,83
III.1	Einamųjų metų perviršis ar deficitas		10.679,76	77.593,61
III.2	Ankstesnių metų perviršis ar deficitas		53.198,83	-24.394,78
G	MAŽUMOS DALIS			
	IŠ VISO FINANSAVIMO SUMŲ, ĮSPAREIGOJIMŲ, GRYNŲJO TURTO IR MAŽUMOS DALIES		167.127,86	155.516,60

Kauno rajono savivaldybės administracijos direktorius
 (teisės aktais įpareigoto pasirašyti asmens pareigų pavadinimas)

Biudžeto ir finansų skyriaus vedėjas
 (vyriausiasis buhalteris (buhalteris), jeigu privaloma pagal teisės aktus)


 (parašas)

Antanas Nesteckis
 (vardas ir pavardė)


 (parašas)

Arūnas Milius
 (vardas ir pavardė)

Kauno rajono savivaldybės Savanorių pr. 371, Kaunas, LT-49500
 2016 M. GRUODŽIO 31 D. pasibaigusių metų KONSOLIDUOTŲJŲ FINANSINIŲ ATASKAITŲ RINKINYS
 (Visos sumos tūkstančiais eurų, jei nenurodyta kitaip)

GRYNOJO TURTO POKYČIŲ ATASKAITA
 PAGAL 2016 M. GRUODŽIO 31 D. DUOMENIS

2017 05 25 Nr. 1
 (data)



Paviršius
 ID -214746752
 D/L 2017-05-10 11:00:17

Pateiktimo valiuta ir tikslumas: tūkstančiais eurų

Eil. Nr.	Straipsniai	Pastabos Nr.	Tenka kontroliuojančiam subjektui					Iš viso	Mažumas dalis
			Dalininkų kapitalas	Tikrosios vertės rezervai	Kiti rezervai	Nuosavybės metodo įtaka	Suakauptas perviršis ar deficitas prieš nuosavybės metodo įtaką		
1	Likutis užpraejusio laikotarpio paskutinę dieną	3	4	5	6	7	8	9	10
2	Perimto ilgalaikio turto iš kito viešojo sektoriaus subjekto įtaka		X	25,16	X		-24.394,78	-24.369,62	
3	Perduoto arba parduoto ilgalaikio turto kitam subjektui įtaka		X	-25,16	X		0,00	0,00	
4	Kitos rezervų pildijimo (sumažėjimo) sumos		X	X	5,35	X	0,11	-25,06	
5	Kiti sudaryti rezervai		X	X	-5,35	X	0,00	5,35	
6	Kiti panaudoti rezervai		X	X				-5,35	
7	Dalininkų (nuosavo) kapitalo pildijimo (sumažėjimo) sumos		X	X	X	X	1.461,78	1.461,78	
8	Ataskaitinio laikotarpio grynasis perviršis ar deficitas		X	X	X	X	77.470,19	77.470,19	
9	Kiti konsolidavimo pokyčiai						123,32	123,32	
10	Likutis praėjusio laikotarpio paskutinę dieną						53.198,83	54.660,60	
11	Perimto ilgalaikio turto iš kito viešojo sektoriaus subjekto įtaka		X	X	X	X			
12	Perduoto arba parduoto ilgalaikio turto kitam subjektui įtaka		X	X	X	X			
13	Kitos rezervų pildijimo (sumažėjimo) sumos		X	405,53					
14	Kiti sudaryti rezervai		X	X					
15	Kiti panaudoti rezervai		X	X					
16	Dalininkų (nuosavo) kapitalo pildijimo (sumažėjimo) sumos		X	X	X	X	-2.129,47	-2.129,47	
17	Ataskaitinio laikotarpio grynasis perviršis ar deficitas		X	X	X	X	10.679,76	10.794,43	
18	Kiti konsolidavimo pokyčiai						74,67		
19	Likutis ataskaitinio laikotarpio paskutinę dieną			405,53			-593,02	63.691,09	

X pažymėti ataskaitos laukai nepildomi.

Kauno rajono savivaldybės administracijos direktorius
 (teisės aktais įpareigoto pasirašyti asmens pareigų pavadinimas)

 (parašas)
 (parašas)

Artūras Nesteckis
 (vardas ir pavardė)

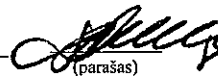

Artūras Milius
 (vardas ir pavardė)

Budžeto ir finansų skyriaus vedėjas
 (vyr.ausiasis buhalteris (buhalteris), teisu orivaloma osea l teisės aktus)

PINIGŲ SRAUTŲ ATASKAITA
PAGAL 2016 M. GRUODŽIO 31 D. DUOMENIS2017 05 25 Nr. 1
(data)

Pateikimo valiuta ir tikslumas: tūkstančiais eurų

Eil. Nr.	Straipsniai	Pastabos Nr.	Ataskaitinis laikotarpis	Praėjęs ataskaitinis laikotarpis
1	2	3	4	5
A	PAGRINDINĖS VEIKLOS PINIGŲ SRAUTAI		5.094,14	9.691,75
I	Iplaukos		76.510,51	74.908,14
I.1	Finansavimo sumos kitoms išlaidoms ir atsargoms:		30.535,64	32.766,00
I.1.1	Iš valstybės biudžeto		29.215,38	30.346,80
I.1.2	Iš ES, užsienio valstybių ir tarptautinių organizacijų lėšų		453,24	496,11
I.1.3	Iš kitų šaltinių		867,02	1.923,09
I.2	Iš mokesčių		37.319,82	34.183,37
I.3	Iš socialinių įmokų			0,15
I.4	Už suteiktas paslaugas		7.203,52	5.801,40
I.5	Gautos palūkanos		0,70	27,80
I.6	Kitos įplaukos		1.450,83	2.129,42
II	Pervestos lėšos		-9.682,42	-5.685,28
III	Išmokos		-61.733,95	-59.531,12
III.1	Bendrų valstybės paslaugų		-6.368,02	-7.122,89
III.2	Gyvybos		-45,97	-16,01
III.3	Viešosios tvarkos ir visuomenės apsaugos			
III.4	Ekonomikos		-2.462,18	-2.382,44
III.5	Aplinkos apsaugos		-578,30	-1.621,41
III.6	Būsto ir komunalinio ūkio		-1.118,37	-19,16
III.7	Sveikatos apsaugos		-4.431,74	-4.235,90
III.8	Susijusios su poilsiu, kultūra ir religija		-2.385,85	-2.065,66
III.9	Švietimo		-31.476,91	-25.364,28
III.10	Socialinės apsaugos		-12.866,60	-16.703,36
B	INVESTICINĖS VEIKLOS PINIGŲ SRAUTAI		-8.421,76	-14.373,79
I	Ilgalaikio turto (išskyrus finansinį) ir biologinio turto įsigijimas		-8.784,06	-14.468,47
II	Ilgalaikio turto (išskyrus finansinį) ir biologinio turto perleidimas		362,33	94,67
III	Ilgalaikio finansinio turto įsigijimas		-0,03	
IV	Ilgalaikio finansinio turto perleidimas			
V	Terminuotųjų indėlių (padidėjimas) sumažėjimas			
VI	Kiti investicinės veiklos pinigų srautai			
C	FINANSINĖS VEIKLOS PINIGŲ SRAUTAI		3.369,00	4.780,32
I	Iplaukos iš gautų paskolų			608,41
II	Gautų paskolų grąžinimas			-1.927,32
III	Finansinės nuomos (lizingo) įsipareigojimų apmokėjimas		-15,66	
IV	Gautos finansavimo sumos ilgalaikiam ir biologiniam turtui įsigyti		3.324,78	6.375,38
V	Grąžintos finansavimo sumos ilgalaikiam ir biologiniam turtui įsigyti		-38,09	-28,68
VI	Gauti dividendai			
VII	Kiti finansinės veiklos pinigų srautai		97,97	-247,46
D	VALIUTOS KURSŲ PASIKEITIMO ĮTAKA PINIGŲ IR PINIGŲ EKVIVALENTŲ LIKUČIUI		-12,51	0,40
	Pinigų ir pinigų ekvivalentų padidėjimas (sumažėjimas)		28,87	98,67
	Pinigai ir pinigų ekvivalentai ataskaitinio laikotarpio pradžioje		2.594,24	2.495,56
	Pinigai ir pinigų ekvivalentai ataskaitinio laikotarpio pabaigoje		2.623,11	2.594,24

Kauno rajono savivaldybės administracijos direktorius
(teisės aktais įpareigoto pasirašyti asmens pareigų pavadinimas)
(parašas)Antanas Nesticis
(vardas ir pavardė)Biudžeto ir finansų skyriaus vedėjas
(vyriausiasis buhalteris (bhalteris), jeigu privaloma pagal teisės aktus)
(parašas)Arūnas Milius
(vardas ir pavardė)


VEIKLOS REZULTATŲ ATASKAITA
 PAGAL 2016 M. GRUODŽIO 31 D. DUOMENIS

2017 05 25 Nr. 1
 (data)

Pateikimo valiuta ir tikslumas: tūkstančiais eurų

Eil. Nr.	Straipsniai	Pastabos Nr.	Ataskaitinis laikotarpis	Praejęs ataskaitinis laikotarpis
1	2	3	4	5
A	PAGRINDINĖS VEIKLOS PAJAMOS		84.117,25	75.513,03
I	FINANSAVIMO PAJAMOS		41.580,47	34.645,86
II	PAGRINDINĖS VEIKLOS KITOS PAJAMOS		42.536,78	40.867,17
II.1	Mokesčių pajamos	P19	35.662,44	34.441,03
II.1.1	Peļno ir pajamų		33.653,79	31.067,68
II.1.2	Prekių ir paslaugų			
II.1.3	Kitų mokesčių		2.008,65	3.373,35
II.2	Socialinių įmokų pajamos			
II.3	Pagrindinės veiklos kitos pajamos	P21	6.874,34	6.426,14
B	PAGRINDINĖS VEIKLOS ŠAŅAUDOS		-71.602,59	-70.530,20
I	BENDRŲ VALSTYBĖS PASLAUGŲ		-4.748,59	-14.758,02
II	GYNYBOS		-44,02	-45,52
III	VIEŠOSIOS TVARKOS IR VISUOMENĖS APSAUGOS		-1.014,20	0,00
IV	EKONOMIKOS		-14.389,01	-6.962,59
V	APLINKOS APSAUGOS		-845,82	-1.044,41
VI	BŪSTO IR KOMUNALINIO ŪKIO		-1.700,80	-888,64
VII	SVEIKATOS APSAUGOS		-4.742,58	-4.470,18
VIII	ŠAŅAUDOS, SUSIJUSIOS SU POILSIU, KULTŪRA IR RELIGIJA		-2.563,11	-2.300,50
IX	ŠVIETIMO		-28.020,56	-26.642,52
X	SOCIALINĖS APSAUGOS		-13.533,90	-13.417,82
C	PAGRINDINĖS VEIKLOS PERVIRŠIS AR DEFICITAS		12.514,66	4.982,83
D	KITOS VEIKLOS REZULTATAS		-303,81	-190,65
E	FINANSINĖS IR INVESTICINĖS VEIKLOS REZULTATAS	P23	-48,51	-26,77
F	APSKAITOS POLITIKOS KEITIMO IR ESMINIŲ APSKAITOS KLAIIDŲ TAISYMO ĮTAKA	P01	-1.407,91	72.704,78
G	GRYNASIS PERVIRŠIS AR DEFICITAS PRIEŠ NUOSAVYBĖS METODO ĮTAKĄ		10.754,43	77.470,19
H	NUOSAVYBĖS METODO ĮTAKA			
I	GRYNASIS PERVIRŠIS AR DEFICITAS		10.754,43	77.470,19
I	TENKANTIS KONTROLIUOJANČIAJAM SUBJEKTUI		10.754,43	77.470,19
II	TENKANTIS MAŽUMOS DALIAI			

Kauno rajono savivaldybės administracijos direktorius
 (teisės aktais įpareigoto pasirašyti asmens pareigų pavadinimas)


 (parašas)

Antanas Nosteckis
 (vardas ir pavardė)

Biudžeto ir finansų skyriaus vedėjas
 (vyriausiasis buhalteris (buhalteris), jeigu privaloma pagal teisės aktus)


 (parašas)

Arūnas Milius
 (vardas ir pavardė)

**KAUNO RAJONO SAVIVALDYBĖS 2016 METŲ
KONSOLIDUOTŲ FINANSINIŲ ATASKAITŲ
AIŠKINAMASIS RAŠTAS**

2016 05 25

I. BENDROJI DALIS

Kauno rajono savivaldybės (toliau-Savivaldybės, kodas M22) konsoliduotų finansinių ataskaitų rinkinį rengia Kauno rajono savivaldybės administracija.

Steigėjas ir kontroliuojantis subjektas yra Kauno rajono savivaldybės taryba. Kauno rajono savivaldybės administracija yra biudžetinė įstaiga, kodas 188756386, adresas: Savanorių pr. 371, Kaunas.

Kauno rajono savivaldybė vadovaujasi Lietuvos Respublikos vietos savivaldos įstatymu ir Savivaldybės tarybos teisės aktais. Įgyvendina Savivaldybės tarybos suformuotą bei kontroliuojamą viešojo administravimo institucijų veiklą ir vietos savivaldos įstatyme bei savivaldybės tarybos teisės aktais numatytas funkcijas.

Finansiniai metai sutampa su kalendoriniais metais.

2016 m. Savivaldybės konsoliduotų finansinių ataskaitų rinkinys sudarytas pagal 2016 m. gruodžio 31 d. apskaitos duomenis.

Savivaldybės konsoliduotų finansinių ataskaitų rinkinys sudarytas tūkst. Eur.

Savivaldybės konsoliduotų metinių finansinių ataskaitų rinkinį sudaro šios ataskaitos:

- finansinės būklės ataskaita;
- veiklos rezultatų ataskaita;
- grynojo turto pokyčio ataskaita;
- pinigų srautų ataskaita;
- finansinių ataskaitų aiškinamasis raštas su priedais.

Į šį ataskaitų rinkinį įtrauktos Kauno rajono savivaldybės kontroliuojamų viešojo sektoriaus subjektų finansinės ataskaitos už 2016 metus:

- 68 biudžetinės įstaigų;
- 4 viešosios sveikatos priežiūros įstaigų;
- Savivaldybės išdo.

Kauno rajono savivaldybės konsoliduotų finansinių ataskaitų rinkinį rengia administracijos struktūrinis padalinys – Biudžeto ir finansų skyrius. Apskaitoje ūkinės operacijos ir įvykiai

registruojami ir finansinės ataskaitos sudaromos taikant šiuos bendruosius apskaitos principus:

- ✓ kaupimo;
- ✓ subjekto;
- ✓ veiklos tęstinumo;
- ✓ periodiškumo;
- ✓ pastovumo;
- ✓ piniginio mato;
- ✓ palyginimo;
- ✓ atsargumo;
- ✓ neutralumo;
- ✓ turinio viršenybės prieš formą.

II. APSKAITOS POLITIKA

Kauno rajono savivaldybės konsoliduotų finansinių ataskaitų rinkinys parengtas vadovaujantis LR viešojo sektoriaus atskaitomybės įstatymu, VSAFAS, bendraisiais apskaitos principais ir kitais LR teisės aktais reglamentuojančiais viešojo sektoriaus subjektų grupių konsoliduotų finansinių ataskaitų parengimą.

Apskaitos politikos nuostatos atitinka VSAFAS nuostatas. Finansinių ataskaitų konsolidavimo procedūros atliktos LR Finansų ministerijos administruojamoje viešojo sektoriaus apskaitos ir konsolidavimo informacinėje sistemoje VSAKIS.

2016 m. metinių konsoliduotų finansinių ataskaitų rinkinio reikšmingumo lygis 0,1% nuo konsoliduoto turto vertės, tai yra – 167,1 tūkst. Eur.

III. AIŠKINAMOJO RAŠTO PASTABOS

1. Nematerialusis turtas

Nematerialusis turtas yra pripažįstamas, jei atitinka 13-ajame VSAFAS „Nematerialusis turtas“ pateiktą sąvoką ir kriterijus.

Nematerialiam turtui priskiriamas nepiniginis turtas, neturintis materialios formos. Nematerialusis turtas vertinamas ir apskaitoje parodomas įsigijimo savikaina atėmus sukauptą amortizaciją ir nusidėvėjimą.

Nematerialiojo turto balansinės vertės pagal turto grupes pasikeitimas per ataskaitinį laikotarpį pateiktas lentelėje „Nematerialiojo turto balansinės vertės pasikeitimas per ataskaitinį laikotarpį“ (P03).

2. Ilgalaikis materialusis turtas

Ilgalaikis materialusis turtas yra pripažįstamas, jei atitinka 12-ajame VSAFAS „Ilgalaikis materialusis turtas“ nustatytus pripažinimo kriterijus.

Ilgalaikis materialusis turtas, išskyrus žemę, kilnojamąsias kultūros ir kitas vertybes, finansinėse ataskaitose yra rodomas įsigijimo savikaina, atėmus sukauptą nusidėvėjimo ir turto nuvertėjimo sumą.

Žemė, kultūros ir kitas vertybės rodomos tikrąja verte.

Ilgalaikio materialiojo turto balansinės vertės pagal turto grupes pasikeitimas per ataskaitinį laikotarpį pateiktas lentelėje „Ilgalaikio materialiojo turto balansinės vertės pasikeitimas per ataskaitinį laikotarpį“ (P04).

3. Finansinis turtas

Ūkinės operacijos, susijusios su finansiniu turtu, apskaitoje registruojamos ir finansinio turto apskaita tvarkoma vadovaujantis 17-uju VSAFAS „Finansinis turtas ir finansiniai įsipareigojimai“. Ilgalaikį finansinį turtą sudaro investicijos į kontroliuojamus ir asocijuotus subjektus. Kauno rajono savivaldybės finansinio turto informacija detalizuota lentelėje „Finansinis turtas ir finansiniai įsipareigojimai“ (P05).

4. Biologinis turtas

Biologinio turto nėra.

5. Atsargos

Atsargos apskaitoje apskaitomos vadovaujantis 8-uju VSAFAS „Atsargos“. Atsargos – turtas, kurį viešojo sektoriaus subjektas per vienus metus sunaudoja pajamoms uždirbti ar viešosioms paslaugoms teikti arba kuris yra laikomas numatant jį parduoti ar paskirstyti vykdant įprastą veiklą, taip pat ūkinis inventorių, nebaigta gaminti produkcija. Detali informacija pateikta lentelėje „Atsargų vertė pagal grupes“ (P08).

6. Išankstiniai apmokėjimai

Detali informacija pateikta lentelėje „Informacija apie išankstinius apmokėjimus“ (P09).

7. Per vienerius metus gautinos sumos

Dėtali informacija pateikta lentelėje „Informacija apie per vienerius metus gautinas sumas“ (P10).

8. Pinigai ir pinigų ekvivalentai

Pinigai ir pinigų ekvivalentai ataskaitinio laikotarpio pabaigoje buvo 2623,11 tūkst. Eur.

9. Finansavimo sumos

Finansavimo sumos pripažįstamos ir registruojamos apskaitoje, jei atitinka 20-ojo VSAFAS „Finansavimo sumos“ pateiktą sąvoką ir kriterijus.

Finansavimo sumos grupuojamos, atsižvelgiant į finansavimo sumų paskirtį. Grupavimas privalomas pagal sąskaitų plano privalomas sąskaitas:

1. finansavimo sumos nepiniginiam turtui įsigyti – finansavimo sumos, gaunamos pinigais ilgalaikiam turtui ir atsargoms įsigyti, arba gautas ilgalaikis turtas arba atsargos (natūra);
2. finansavimo sumos, skirtos kitoms išlaidoms – finansavimo sumos, skirtos įstaigos veiklos išlaidoms dengti.

Dėtaliau finansavimo sumos atspindėtos lentelėje „Finansavimo sumos pagal šaltinį, tikslinę paskirtį ir jų pokyčiai per ataskaitinį laikotarpį“ (P12).

10. Finansiniai įsipareigojimai

Savivaldybės finansiniai įsipareigojimai smulkiau atspindėti lentelėje „Finansinių įsipareigojimų pokytis per ataskaitinį laikotarpį“ (P13, P14).

11. Atidėjiniai, mokėtinos sumos

Išsamesni duomenys apie atidėjinius ir mokėtinas sumas pateikti lentelėse „Atidėjiniai“ (P15) ir „Informacija apie kai kurias trumpalaikes mokėtinas sumas“ (P17).

12. Segmentai

Veiklos segmentai pagal valstybės funkcijas priskiriami pagal tai, kokiomis valstybės funkcijoms skiriami ir naudojami ištekliai vadovaujantis 25-uouju VSAFAS „Segmentai“ ir pateikti lentelėje „Ataskaitinio laikotarpio informacija pagal veiklos segmentus“ (P02).

13. Mokesčių pajamos ir pagrindinės veiklos kitos pajamos

Informacija apie mokesčių pajamas pateikta šio aiškinamojo rašto lentelėje „Mokesčių sumos pagal atskirą mokestį grynąja verte“ (P19) ir „Pagrindinės veiklos kitos pajamos“ (P21).

14. Finansinės ir investicinės veiklos rezultatas

Kauno rajono savivaldybės Finansinės ir investicinės veiklos rezultatas pateiktas lentelėje „Finansinės ir investicinės veiklos pajamos ir sąnaudos“ (P23).

15. Apskaitos klaidų taisymas

Ne visi kontroliuojami viešojo sektoriaus subjektai pateikė į VSAKIS sistemą korektišką eliminavimo informaciją. Eliminavimo klaidos ištaisytos rankiniais įrašais.

16. Grynasis perviršis ir deficitas


Grynasis perviršis laikotarpio pabaigoje, įvertinus klaidų taisymą, sudarė 10754,4 tūkst. Eur.

Administracijos direktorius



Antanas Nesteckis

Biudžeto ir finansų skyriaus vedėjas



Arūnas Milius

P3 Nematerialusis turtas

NEMATERIALIOJO TURTO BALANSINĖS VERTĖS PASIKEITIMAS PER ATASKAITINĮ LAIKOTARPĮ

Eil. Nr.	Straipsniai	Plėtros darbai	Programinė įranga ir jos licencijos	Kitas nematerialusis turtas
				Patentai ir kitos licencijos (išskyrus nurodytus 4 stulpelyje)
1	2	3	4	5
1	Įsigijimo ar pagaminimo savikaina ataskaitinio laikotarpio pradžioje	1.708,22	677,23	
2	Įsigijimai per ataskaitinį laikotarpį	47,92	30,60	
2.1	Pirkto turto įsigijimo savikaina	47,92	30,59	
2.2	Neatlygintinai gauto turto įsigijimo savikaina		0,01	
3	Parduoto, perduoto ir nurašyto turto suma per ataskaitinį laikotarpį	-6,18	-46,50	
3.1	Parduoto			
3.2	Perduoto			
3.3	Nurašyto	-6,18	-46,50	
4	Pergrupavimai (+/-)		-0,05	
5	Įsigijimo ar pagaminimo savikainos kiti konsolidavimo pokyčiai			
6	Įsigijimo ar pagaminimo savikaina ataskaitinio laikotarpio pabaigoje (1+2-3+/-4+/-5)	1.749,96	661,27	
7	Sukaupta amortizacijos suma ataskaitinio laikotarpio pradžioje	X	-650,27	
8	Neatlygintinai gauto turto sukaupta amortizacijos suma*	X		
9	Apskaičiuota amortizacija per ataskaitinį laikotarpį	X	-30,50	
10	Sukaupta perduoto, perduoto ir nurašyto turto amortizacijos suma	X	46,50	
10.1	Parduoto	X		
10.2	Perduoto	X		
10.3	Nurašyto	X	46,50	
11	Pergrupavimai (+/-)	X	0,05	
12	Sukauptos amortizacijos sumų kiti konsolidavimo pokyčiai	X		
13	Sukaupta amortizacijos suma ataskaitinio laikotarpio pabaigoje (7+8+9-10+/-11+/-12)	X	-634,22	
14	Nuvertėjimo suma ataskaitinio laikotarpio pradžioje	-1.596,44		
15	Neatlygintinai gauto turto sukaupta nuvertėjimo suma*			
16	Apskaičiuota nuvertėjimo suma per ataskaitinį laikotarpį	-106,26		
17	Panaikinta nuvertėjimo suma per ataskaitinį laikotarpį	14,41		
18	Sukaupta perduoto, perduoto ir nurašyto turto nuvertėjimo suma			
18.1	Parduoto			
18.2	Perduoto			
18.3	Nurašyto			
19	Pergrupavimai (+/-)			
20	Nuvertėjimo sumų kiti konsolidavimo pokyčiai			
21	Nuvertėjimo suma ataskaitinio laikotarpio pabaigoje (14+15+16-17-18+/-19+/-20)	-1.688,30		
22	Nematerialiojo turto likutinė vertė ataskaitinio laikotarpio pabaigoje (6-13-21)	61,66	27,06	
23	Nematerialiojo turto likutinė vertė ataskaitinio laikotarpio pradžioje (1-7-14)	111,77	26,96	

X pažymėti ataskaitos laukai nepildomi.

* Kito subjekto sukaupta turto nusidėvėjimo arba nuvertėjimo suma iki perdavimo.

P3 Nematerialusis turtas

Eil. Nr.	Straipsniai	Kitas nematerialusis turtas		Nebaigti projektai ir išankstiniai apmokėjimai
		Literatūros, mokslo ir meno kūriniai	Kitas nematerialusis turtas	Nebaigti projektai
1	2	6	7	8
1	Įsigijimo ar pasigaminimo savikaina ataskaitinio laikotarpio pradžioje		131,06	
2	Įsigijimai per ataskaitinį laikotarpį		99,13	
2.1	Pirkto turto įsigijimo savikaina		73,62	
2.2	Neatlygintinai gauto turto įsigijimo savikaina		25,51	
3	Parduoto, perduoto ir nurašyto turto suma per ataskaitinį laikotarpį		-26,26	
3.1	Parduoto			
3.2	Perduoto		-25,51	
3.3	Nurašyto		-0,75	
4	Pergrupavimai (+/-)		25,51	
5	Įsigijimo ar pasigaminimo savikainos kiti konsolidavimo pokyčiai			
6	Įsigijimo ar pasigaminimo savikaina ataskaitinio laikotarpio pabaigoje (1+2-3+/-4+/-5)		229,44	
7	Sukaupta amortizacijos suma ataskaitinio laikotarpio pradžioje	X	-97,30	X
8	Neatlygintinai gauto turto sukaupta amortizacijos suma*	X		X
9	Apskaičiuota amortizacija per ataskaitinį laikotarpį	X	-37,41	X
10	Sukaupta parduoto, perduoto ir nurašyto turto amortizacijos suma	X	0,09	X
10.1	Parduoto	X		X
10.2	Perduoto	X		X
10.3	Nurašyto	X	0,09	X
11	Pergrupavimai (+/-)	X	-0,09	X
12	Sukauptos amortizacijos sumų kiti konsolidavimo pokyčiai	X		X
13	Sukaupta amortizacijos suma ataskaitinio laikotarpio pabaigoje (7+8+9-10+/-11+/-12)	X	-134,71	X
14	Nuvertėjimo suma ataskaitinio laikotarpio pradžioje			
15	Neatlygintinai gauto turto sukaupta nuvertėjimo suma*			
16	Apskaičiuota nuvertėjimo suma per ataskaitinį laikotarpį			
17	Panaikinta nuvertėjimo suma per ataskaitinį laikotarpį			
18	Sukaupta parduoto, perduoto ir nurašyto turto nuvertėjimo suma			
18.1	Parduoto			
18.2	Perduoto			
18.3	Nurašyto			
19	Pergrupavimai (+/-)			
20	Nuvertėjimo sumų kiti konsolidavimo pokyčiai			
21	Nuvertėjimo suma ataskaitinio laikotarpio pabaigoje (14+15+16-17-18+/-19+/-20)			
22	Nematerialiojo turto likutinė vertė ataskaitinio laikotarpio pabaigoje (6-13-21)		94,72	
23	Nematerialiojo turto likutinė vertė ataskaitinio laikotarpio pradžioje (1-7-14)		33,76	

P3 Nematerialusis turtas

Eil. Nr.	Straipsniai	Nebaigti projektai ir išankstiniai apmokėjimai	Prestižas	Iš viso
		Išankstiniai apmokėjimai		
1	2	9	10	11
1	Išigijimo ar pasigaminimo savikaina ataskaitinio laikotarpio pradžioje			2.516,51
2	Išigijimai per ataskaitinį laikotarpį			177,64
2.1	Pirkto turto išigijimo savikaina			152,12
2.2	Neatlygintinai gauto turto išigijimo savikaina			25,52
3	Parduoto, perduoto ir nurašyto turto suma per ataskaitinį laikotarpį			-78,94
3.1	Parduoto			
3.2	Perduoto			-25,51
3.3	Nurašyto			-53,43
4	Pergrupavimai (+/-)			25,46
5	Išigijimo ar pasigaminimo savikainos kiti konsolidavimo pokyčiai			
6	Išigijimo ar pasigaminimo savikaina ataskaitinio laikotarpio pabaigoje (1+2-3+/-4+/-5)			2.640,67
7	Sukaupta amortizacijos suma ataskaitinio laikotarpio pradžioje	X		-747,57
8	Neatlygintinai gauto turto sukaupta amortizacijos suma*	X		
9	Apskaičiuota amortizacija per ataskaitinį laikotarpį	X		-67,92
10	Sukaupta parduoto, perduoto ir nurašyto turto amortizacijos suma	X		46,59
10.1	Parduoto	X		
10.2	Perduoto	X		
10.3	Nurašyto	X		46,59
11	Pergrupavimai (+/-)	X		-0,04
12	Sukauptos amortizacijos sumų kiti konsolidavimo pokyčiai	X		
13	Sukaupta amortizacijos suma ataskaitinio laikotarpio pabaigoje (7+8+9-10+/-11+/-12)	X		-768,93
14	Nuvertėjimo suma ataskaitinio laikotarpio pradžioje			-1.596,44
15	Neatlygintinai gauto turto sukaupta nuvertėjimo suma*			
16	Apskaičiuota nuvertėjimo suma per ataskaitinį laikotarpį			-106,26
17	Panaikinta nuvertėjimo suma per ataskaitinį laikotarpį			14,41
18	Sukaupta parduoto, perduoto ir nurašyto turto nuvertėjimo suma			
18.1	Parduoto			
18.2	Perduoto			
18.3	Nurašyto			
19	Pergrupavimai (+/-)			
20	Nuvertėjimo sumų kiti konsolidavimo pokyčiai			
21	Nuvertėjimo suma ataskaitinio laikotarpio pabaigoje (14+15+16-17-18+/-19+/-20)			-1.688,30
22	Nematerialiojo turto likutinė vertė ataskaitinio laikotarpio pabaigoje (6-13-21)			183,44
23	Nematerialiojo turto likutinė vertė ataskaitinio laikotarpio pradžioje (1-7-14)			172,49

P4 Ilgalaikis materialusis turtas

ILGALAIKIO MATERIALIOJO TURTO BALANSINĖS VERTĖS PASIKEITIMAS PER ATASKAITINĮ LAIKOTARPĮ

Eil. Nr.	Straipsniai	Žemė	Pastatai		Infrastruktūros ir kiti statiniai
			Gyvenamieji	Kiti	
1	2	3	4	5	6
1	Išsigijimo ar pasigaminimo savikaina ataskaitinio laikotarpio pradžioje	1.421,86	5.828,32	43.466,94	192.414,23
2	Išsigijimai per ataskaitinį laikotarpį (2.1+2.2)	17,37	77,08	2.354,70	54.336,81
2.1	Pirkto turto išsigijimo savikaina	17,18		1.033,68	1.041,69
2.2	Neatlygintinai gauto turto išsigijimo savikaina	0,19	77,08	1.321,02	53.295,12
3	Parduoto, perduoto ir nurašyto turto suma per ataskaitinį laikotarpį (3.1+3.2+3.3)	-4,86	-69,52	-1.952,70	-46.088,58
3.1	Parduoto				
3.2	Perduoto	0,00	-59,14	-1.767,72	-37.265,73
3.3	Nurašyto	-4,86	-10,39	-184,99	-8.822,85
4	Pergrupavimai (+/-)		-815,70	4.673,72	23.360,45
5	Išsigijimo ar pasigaminimo savikainos kiti konsolidavimo pokyčiai				
6	Išsigijimo ar pasigaminimo savikaina ataskaitinio laikotarpio pabaigoje (1+2-3+/-4+/-5)	1.434,37	5.020,18	48.542,66	224.022,91
7	Suakaupta nusidėvėjimo suma ataskaitinio laikotarpio pradžioje	X	-1.368,93	-8.359,18	-136.711,59
8	Neatlygintinai gauto turto suakaupta nusidėvėjimo suma*	X	-11,97	-686,07	-26.826,48
9	Apskačiuota nusidėvėjimo suma per ataskaitinį laikotarpį	X	-96,25	-662,97	-12.980,22
10	Suakaupta parduoto, perduoto ir nurašyto turto nusidėvėjimo suma (10.1+10.2+10.3)	X	11,97	72,53	28.374,63
10.1	Parduoto	X			
10.2	Perduoto	X	6,56	24,73	19.553,22
10.3	Nurašyto	X	5,41	47,80	8.821,41
11	Pergrupavimai (+/-)	X	490,40	-169,91	-3.558,57
12	Suakaupti nusidėvėjimo sumos kiti konsolidavimo pokyčiai	X			
13	Suakaupta nusidėvėjimo suma ataskaitinio laikotarpio pabaigoje (7+8+9-10+/-11+/-12)	X	-974,78	-9.805,60	-151.702,24
14	Nuvertėjimo suma ataskaitinio laikotarpio pradžioje	X	0,00		0,00
15	Neatlygintinai gauto turto suakaupta nuvertėjimo suma*	X			
16	Apskačiuota nuvertėjimo suma per ataskaitinį laikotarpį	X			
17	Panaikinta nuvertėjimo suma per ataskaitinį laikotarpį	X			
18	Suakaupta parduoto, perduoto ir nurašyto turto nuvertėjimo suma (18.1+18.2+18.3)	X			
18.1	Parduoto	X			
18.2	Perduoto	X			
18.3	Nurašyto	X			
19	Pergrupavimai (+/-)	X	0,00	-0,01	
20	Nuvertėjimo sumos kiti konsolidavimo pokyčiai	X			
21	Nuvertėjimo suma ataskaitinio laikotarpio pabaigoje (14+15+16-17-18+/-19+/-20)	X		-0,01	0,00
22	Tikroji vertė ataskaitinio laikotarpio pradžioje	-1.069,70	X	X	X
23	Neatlygintinai gauto turto iš kito subjekto sukauptos tikrosios vertės pokytis		X	X	X
24	Tikrosios vertės pasikeitimo per ataskaitinį laikotarpį suma (+/-)	34,42	X	X	X
25	Parduoto, perduoto ir nurašyto turto tikrosios vertės suma (25.1+25.2+25.3)		X	X	X
25.1	Parduoto		X	X	X
25.2	Perduoto		X	X	X
25.3	Nurašyto		X	X	X
26	Pergrupavimai (+/-)		X	X	X
27	Tikrosios vertės kiti konsolidavimo pokyčiai		X	X	X
28	Tikroji vertė ataskaitinio laikotarpio pabaigoje (22+23+/-24+/-25+/-26+/-27)	-1.035,28	X	X	X
29	Ilgalaikio materialiojo turto likutinė vertė ataskaitinio laikotarpio pabaigoje (6-13-21+28)	399,09	4.045,40	38.737,05	72.320,66
30	Ilgalaikio materialiojo turto likutinė vertė ataskaitinio laikotarpio pradžioje (1-7-14+22)	352,16	4.459,39	35.107,77	55.702,64

X pažymėti ataskaitos laukai nepildomi.

* Kito subjekto suakaupta turto nusidėvėjimo arba nuvertėjimo suma iki perdavimo.

P4 Ilgalaikis materialusis turtas

Eil. Nr.	Stripsniai	Nekilnojamosios kultūros vertybės	Mašinos ir įrenginiai	Transporto priemonės	Kilnojamosios kultūros vertybės
1	2	7	8	9	10
1	Įsigijimo ar pasigaminimo savikaina ataskaitinio laikotarpio pradžioje	352,51	3.602,50	2.654,69	42,42
2	Įsigijimai per ataskaitinį laikotarpį (2.1+2.2)		542,11	612,79	26,89
2.1	Pirkto turto įsigijimo savikaina		511,23	483,96	26,89
2.2	Neatlygintinai gauto turto įsigijimo savikaina		30,88	128,82	
3	Parduoto, perduoto ir nurašyto turto suma per ataskaitinį laikotarpį (3.1+3.2+3.3)		-81,28	-111,34	-0,39
3.1	Parduoto				
3.2	Perduoto		-35,86	-102,54	
3.3	Nurašyto		-45,41	-8,80	-0,39
4	Pergrupavimai (+/-)		19,17	-39,51	
5	Įsigijimo ar pasigaminimo savikainos kiti konsolidavimo pokyčiai				
6	Įsigijimo ar pasigaminimo savikaina ataskaitinio laikotarpio pabaigoje (1+2-3+/-4+/-5)	352,51	4.082,51	3.116,62	68,92
7	Suakaupta nusidėvėjimo suma ataskaitinio laikotarpio pradžioje		-1.928,42	-2.197,94	-0,36
8	Neatlygintinai gauto turto suakaupta nusidėvėjimo suma*		-10,44	-12,77	
9	Apskaičiuota nusidėvėjimo suma per ataskaitinį laikotarpį		-289,06	-213,50	
10	Suakaupta parduoto, perduoto ir nurašyto turto nusidėvėjimo suma (10.1+10.2+10.3)		46,21	21,58	0,36
10.1	Parduoto				
10.2	Perduoto		2,43	12,77	
10.3	Nurašyto		43,78	8,80	0,36
11	Pergrupavimai (+/-)		9,98	39,56	
12	Suakaupti nusidėvėjimo sumos kiti konsolidavimo pokyčiai				
13	Suakaupta nusidėvėjimo suma ataskaitinio laikotarpio pabaigoje (7+8+9-10+/-11+/-12)		-2.171,74	-2.363,08	
14	Nuvertėjimo suma ataskaitinio laikotarpio pradžioje			0,00	
15	Neatlygintinai gauto turto suakaupta nuvertėjimo suma*				
16	Apskaičiuota nuvertėjimo suma per ataskaitinį laikotarpį				
17	Panaikinta nuvertėjimo suma per ataskaitinį laikotarpį				
18	Suakaupta parduoto, perduoto ir nurašyto turto nuvertėjimo suma (18.1+18.2+18.3)				
18.1	Parduoto				
18.2	Perduoto				
18.3	Nurašyto				
19	Pergrupavimai (+/-)				
20	Nuvertėjimo sumos kiti konsolidavimo pokyčiai				
21	Nuvertėjimo suma ataskaitinio laikotarpio pabaigoje (14+15+16-17-18+/-19+/-20)			0,00	
22	Tikroji vertė ataskaitinio laikotarpio pradžioje	77,54	X	X	
23	Neatlygintinai gauto turto iš kito subjekto sukauptos tikrosios vertės pokytis		X	X	
24	Tikrosios vertės pasikeitimo per ataskaitinį laikotarpį suma (+/-)	-86,71	X	X	
25	Parduoto, perduoto ir nurašyto turto tikrosios vertės suma (25.1+25.2+25.3)		X	X	
25.1	Parduoto		X	X	
25.2	Perduoto		X	X	
25.3	Nurašyto		X	X	
26	Pergrupavimai (+/-)	276,94	X	X	
27	Tikrosios vertės kiti konsolidavimo pokyčiai		X	X	
28	Tikroji vertė ataskaitinio laikotarpio pabaigoje (22+23+/-24+/-25+/-26+/-27)	267,77	X	X	
29	Ilgalaikio materialiojo turto likutinė vertė ataskaitinio laikotarpio pabaigoje (6-13-21+28)	620,28	1.910,77	753,54	68,92
30	Ilgalaikio materialiojo turto likutinė vertė ataskaitinio laikotarpio pradžioje (1-7-14+22)	430,05	1.674,07	456,75	42,06

P4 Ilgalaikis materialusis turtas

Eil. Nr.	Straipsniai	Baldai ir biuro įranga	Kitas ilgalaikis materialusis turtas		Nebaigta statyba
			Kitos vertybės	Kitas ilgalaikis materialusis turtas	
1	2	11	12	13	14
1	Išsigijimo ar pasigaminimo savikaina ataskaitinio laikotarpio pradžioje	3.614,78	9,04	2.602,48	27.003,02
2	Išsigijimai per ataskaitinį laikotarpį (2.1+2.2)	206,38	9,99	276,78	8.501,63
2.1	Pirkto turto išsigijimo savikaina	184,51	4,99	210,55	7.743,87
2.2	Neatlygintinai gauto turto išsigijimo savikaina	21,87	4,99	66,23	757,77
3	Parduoto, perduoto ir nurašyto turto suma per ataskaitinį laikotarpį (3.1+3.2+3.3)	-268,95	-4,99	-87,81	-1.079,73
3.1	Parduoto				
3.2	Perduoto	6,00	-4,99	-50,15	-676,29
3.3	Nurašyto	-268,95		-37,66	-403,44
4	Pergrupavimai (+/-)	-68,17	-9,93	5,99	-12.349,74
5	Išsigijimo ar pasigaminimo savikainos kiti konsolidavimo pokyčiai				
6	Išsigijimo ar pasigaminimo savikaina ataskaitinio laikotarpio pabaigoje (1+2-3+/-4+/-5)	3.484,04	4,10	2.797,44	22.075,18
7	Sukaupta nusidėvėjimo suma ataskaitinio laikotarpio pradžioje	-2.827,17	X	-924,28	X
8	Neatlygintinai gauto turto sukaupta nusidėvėjimo suma*	-2,42	X	-11,25	X
9	Apskaičiuota nusidėvėjimo suma per ataskaitinį laikotarpį	-261,36	X	-167,57	X
10	Sukaupta parduoto, perduoto ir nurašyto turto nusidėvėjimo suma (10.1+10.2+10.3)	263,35	X	33,45	X
10.1	Parduoto		X		X
10.2	Perduoto	2,42	X	4,52	X
10.3	Nurašyto	260,94	X	28,93	X
11	Pergrupavimai (+/-)	-17,70	X	5,01	X
12	Sukaupti nusidėvėjimo sumos kiti konsolidavimo pokyčiai		X		X
13	Sukaupta nusidėvėjimo suma ataskaitinio laikotarpio pabaigoje (7+8+9-10+/-11+/-12)	-2.845,30	X	-1.064,64	X
14	Nuvertėjimo suma ataskaitinio laikotarpio pradžioje	0,00	X	0,00	-120,34
15	Neatlygintinai gauto turto sukaupta nuvertėjimo suma*		X		
16	Apskaičiuota nuvertėjimo suma per ataskaitinį laikotarpį		X		
17	Panaikinta nuvertėjimo suma per ataskaitinį laikotarpį		X		
18	Sukaupta parduoto, perduoto ir nurašyto turto nuvertėjimo suma (18.1+18.2+18.3)		X		
18.1	Parduoto		X		
18.2	Perduoto		X		
18.3	Nurašyto		X		
19	Pergrupavimai (+/-)		X		
20	Nuvertėjimo sumos kiti konsolidavimo pokyčiai		X		
21	Nuvertėjimo suma ataskaitinio laikotarpio pabaigoje (14+15+16-17-18+/-19+/-20)	0,00	X	0,00	-120,34
22	Tikroji vertė ataskaitinio laikotarpio pradžioje	X		X	X
23	Neatlygintinai gauto turto iš kito subjekto sukauptos tikrosios vertės pokytis	X		X	X
24	Tikrosios vertės pasikeitimo per ataskaitinį laikotarpį suma (+/-)	X		X	X
25	Parduoto, perduoto ir nurašyto turto tikrosios vertės suma (25.1+25.2+25.3)	X		X	X
25.1	Parduoto	X		X	X
25.2	Perduoto	X		X	X
25.3	Nurašyto	X		X	X
26	Pergrupavimai (+/-)	X		X	X
27	Tikrosios vertės kiti konsolidavimo pokyčiai	X		X	X
28	Tikroji vertė ataskaitinio laikotarpio pabaigoje (22+23+/-24+/-25+/-26+/-27)	X		X	X
29	Ilgalaikio materialiojo turto likutinė vertė ataskaitinio laikotarpio pabaigoje (6-13-21+28)	638,74	4,10	1.732,80	21.954,84
30	Ilgalaikio materialiojo turto likutinė vertė ataskaitinio laikotarpio pradžioje (1-7-14+22)	787,61	9,04	1.678,20	26.882,68

Patvirtinta
 ID -2147446752
 D/L 2017-05-10 11:00:17

P4 Igaliaikis materialusis turtas

Eil. Nr.	Straipsniai	Išankstiniai apmokėjimai	Iš viso
1	2	15	16
1	Išigijimo ar pasigaminimo savikaina ataskaitinio laikotarpio pradžioje		283.012,79
2	Išigijimai per ataskaitinį laikotarpį (2.1+2.2)	37,60	67.000,12
2.1	Pirkto turto išigijimo savikaina	37,60	11.296,15
2.2	Neatlygintinai gauto turto išigijimo savikaina		55.703,97
3	Parduoto, perduoto ir nurašyto turto suma per ataskaitinį laikotarpį (3.1+3.2+3.3)	-37,60	-49.787,75
3.1	Parduoto		
3.2	Perduoto		-39.962,41
3.3	Nurašyto	-37,60	-9.825,34
4	Pergrupavimai (+/-)		14.776,28
5	Išigijimo ar pasigaminimo savikainos kiti konsolidavimo pokyčiai		
6	Išigijimo ar pasigaminimo savikaina ataskaitinio laikotarpio pabaigoje (1+2-3+/-4+/-5)		315.001,43
7	Suakaupta nusidėvėjimo suma ataskaitinio laikotarpio pradžioje	X	-154.317,87
8	Neatlygintinai gauto turto suakaupta nusidėvėjimo suma*	X	-27.561,40
9	Apskaičiuota nusidėvėjimo suma per ataskaitinį laikotarpį	X	-14.670,95
10	Suakaupta parduoto, perduoto ir nurašyto turto nusidėvėjimo suma (10.1+10.2+10.3)	X	28.824,07
10.1	Parduoto	X	
10.2	Perduoto	X	19.606,65
10.3	Nurašyto	X	9.217,43
11	Pergrupavimai (+/-)	X	-3.201,23
12	Suakaupti nusidėvėjimo sumos kiti konsolidavimo pokyčiai	X	
13	Suakaupta nusidėvėjimo suma ataskaitinio laikotarpio pabaigoje (7+8+9-10+/-11+/-12)	X	-170.927,37
14	Nuvertėjimo suma ataskaitinio laikotarpio pradžioje		-120,34
15	Neatlygintinai gauto turto suakaupta nuvertėjimo suma*		
16	Apskaičiuota nuvertėjimo suma per ataskaitinį laikotarpį		
17	Panaikinta nuvertėjimo suma per ataskaitinį laikotarpį		
18	Suakaupta parduoto, perduoto ir nurašyto turto nuvertėjimo suma (18.1+18.2+18.3)		
18.1	Parduoto		
18.2	Perduoto		
18.3	Nurašyto		
19	Pergrupavimai (+/-)		-0,01
20	Nuvertėjimo sumos kiti konsolidavimo pokyčiai		
21	Nuvertėjimo suma ataskaitinio laikotarpio pabaigoje (14+15+16-17-18+/-19+/-20)		-120,35
22	Tikroji vertė ataskaitinio laikotarpio pradžioje	X	-992,16
23	Neatlygintinai gauto turto iš kito subjekto suakauptos tikrosios vertės pokytis	X	
24	Tikrosios vertės pasikeitimo per ataskaitinį laikotarpį suma (+/-)	X	-52,29
25	Parduoto, perduoto ir nurašyto turto tikrosios vertės suma (25.1+25.2+25.3)	X	
25.1	Parduoto	X	
25.2	Perduoto	X	
25.3	Nurašyto	X	
26	Pergrupavimai (+/-)	X	276,94
27	Tikrosios vertės kiti konsolidavimo pokyčiai	X	
28	Tikroji vertė ataskaitinio laikotarpio pabaigoje (22+23+/-24+/-25+/-26+/-27)	X	-767,51
29	Igaliaikio materialiojo turto likutinė vertė ataskaitinio laikotarpio pabaigoje (6-13-21+28)		143.186,20
30	Igaliaikio materialiojo turto likutinė vertė ataskaitinio laikotarpio pradžioje (1-7-14+22)		127.582,42

Kauno rajono savivaldybė, Savanorių pr. 371, Kaunas, LT-49500
 2016 M. GRUODŽIO 31 D. pasibaigusį metų KONSOLIDUOTŲJŲ FINANSINIŲ ATASKAITŲ RINKINYS
 (Visos sumos tūkstančiais eurų, jei nenurodyta kitaip)

PARDUOTI LAIKOMO FINANSINIO TURTO POKYČIAI PER ATASKAITINIŲ LAIKOTARPIŲ

Eil. Nr.	Finansinio turto pavadinimas	Balansinė vertė ataskaitinio laikotarpio pradžioje	Išgyta	Parduota (balansine verte pardavimo momentu)	Perkelta į (iš) kitas finansinio turto grupes	Nuvertėjimas
1	2	3	4	5	6	7
1	Ilgalaikis finansinis turtas	0,00	0,00	0,00	2.798,44	0,00
1.1	Nuosavybės vertybiniai popieriai				2.798,44	
1.2	Ne nuosavybės vertybiniai popieriai					
1.3	Finansinis turtas iš išvestinės finansinės priemonės					
1.4	Kitas					
2	Trumpalaikis finansinis turtas					
2.1	Nuosavybės vertybiniai popieriai					
2.2	Ne nuosavybės vertybiniai popieriai					
2.3	Finansinis turtas iš išvestinės finansinės priemonės					
2.4	Kitas					
3	IŠ VIŠO	0,00	0,00	0,00	2.798,44	0,00

* Šioje skiltyje rodomas ir perduotas parduoti laikomas finansinis turtas.

Kauno rajono savivaldybė, Savanorių pr. 371, Kaunas, LT-49500
 2016 M. GRUODŽIO 31 D. pasibaigusį metų KONSOLIDUOTŲJŲ FINANSINIŲ ATASKAITŲ RINKINYS
 (Visos sumos tiksliausiai eurų, jei nenurodyta kitaip)

Patvirtinta
 ID
 D/L --

Eil. Nr.	Finansinio turto pavadinimas	Nurašyta (balansine verte nurašymo momentu)*	Tikrosios vertės pokytis	Kiti konsolidavimo pokyčiai	Balansinė vertė ataskaitinio laikotarpio pabaigoje
1	2	8	9	10	11
1	Ilgalaikis finansinis turtas	0,00	0,00		2.798,44
1.1	Nuosavybės vertybiniai popieriai				2.798,44
1.2	Ne nuosavybės vertybiniai popieriai				
1.3	Finansinis turtas iš išvestinės finansinės priemonės				
1.4	Kitas				
2	Trumpalaikis finansinis turtas				
2.1	Nuosavybės vertybiniai popieriai				
2.2	Ne nuosavybės vertybiniai popieriai				
2.3	Finansinis turtas iš išvestinės finansinės priemonės				
2.4	Kitas				
3	Iš viso	0,00	0,00	0,00	2.798,44

Kauno rajono savivaldybė, Savanorių pr. 371, Kaunas, LT-49500

2016 M. GRUODŽIO 31 D. pasibaigusio metų KONSOLIDUOTŲJŲ FINANSINIŲ ATASKAITŲ RINKINYS
(Visos sumos tūkstančiais eurų, jei nenurodyta kitaip)

Patvirtinta
ID -2147446752
D/L 2017-05-10 11:00:17

P8 Atsargos

ATSARGŲ VERTĖ PAGAL GRUPES

Eil. Nr.	Atsargų grupės	Paskutinė ataskaitinio laikotarpio diena	Paskutinė praėjusio ataskaitinio laikotarpio diena
1	2	3	4
1	Strateginės ir neliečiamosios atsargos		1,20
2	Medžiagos, žaliavos ir ūkinis inventorių	163,65	86,28
3	Nebaigta gaminti produkcija ir nebaigtos vykdyti sutartys		
4	Pagaminta produkcija ir atsargos, skirtos parduoti		
5	Ilgalaikis materialusis ir biologinis turtas, skirtas parduoti		
6	Iš viso	163,65	87,48

P9 Išankstiniai apmokėjimai

INFORMACIJA APIE IŠANKSTINIUS APMOKĖJIMUS

Eil. Nr.	Straipsniai	Paskutinė ataskaitinio laikotarpio diena	Paskutinė praėjusio ataskaitinio laikotarpio diena
1	2	3	4
1	Išankstinių apmokėjimų įsigijimo savikaina	766,99	772,25
1.1	Išankstiniai apmokėjimai tiekėjams	13,22	16,19
1.2	Išankstiniai apmokėjimai viešojo sektoriaus subjektams pavedimams vykdyti		
1.3	Išankstiniai mokesčių mokėjimai		
1.4	Išankstiniai mokėjimai Europos Sąjungai		
1.5	Išankstiniai apmokėjimai darbuotojams	0,22	1,00
1.6	Kiti išankstiniai apmokėjimai	3,43	2,09
1.7	Ateinančių laikotarpių sąnaudos ne viešojo sektoriaus subjektų pavedimams vykdyti		
1.8	Kitos ateinančių laikotarpių sąnaudos	750,11	752,97
2	Išankstinių apmokėjimų nuvertėjimas		
3	Išankstinių apmokėjimų balansinė vertė (1-2)	766,99	772,25

Kauno rajono savivaldybės Savanorių pr. 371, Kaunas, LT-49500

2016 M. GRUODŽIO 31 D. pasibaigusių metų KONSOLIDUOTŲJŲ FINANSINIŲ ATASKAITŲ RINKINYS

(Visos sumos tūkstančiais eurų, jei nenurodyta kitaip)

Patvirtinta
ID -2147446752
D/L 2017-05-10 11:00:17

P10 Gautinos sumos

INFORMACIJA APIE PER VIENUS METUS GAUTINAS SUMAS

Eil. Nr.	Straipsniai	Paskutinė ataskaitinio laikotarpio diena			Paskutinė praėjusio ataskaitinio laikotarpio diena		
		Iš viso	Tarp jų iš viešojo sektoriaus subjektų	Tarp jų iš kontroliuojamų ir asocijuotųjų ne viešojo sektoriaus subjektų	Iš viso	Tarp jų iš viešojo sektoriaus subjektų	Tarp jų iš kontroliuojamų ir asocijuotųjų ne viešojo sektoriaus subjektų
1	2	3	4	5	6	7	8
	Per vienus metus gautinų sumų įsigijimo savikaina, iš viso (1.1+1.2+1.3+1.4+1.5+1.6)	10,968,91	4,274,65	0,29	13,592,02	5,450,75	0,09
1.1	Gautinos finansavimo sumos	3,689,52	769,48		6,832,88	1,616,88	
1.2	Gautini mokesčiai ir socialinės įmokos	94,04	94,04	0,00	669,44	669,44	
1.2.1	Gautini mokesčiai	94,04	94,04		669,44	669,44	
1.2.2	Gautinos socialinės įmokos						
1.3	Gautinos sumos už turto naudojimą, parduotas prekes, turta, paslaugas	615,36	219,95	0,29	523,78	159,93	0,09
1.3.1	Gautinos sumos už turto naudojimą	94,58			77,50	0,10	
1.3.2	Gautinos sumos už parduotas prekes	0,42					
1.3.3	Gautinos sumos už suteiktas paslaugas	266,04	219,95	0,29	208,97	159,81	0,09
1.3.4	Gautinos sumos už parduotą ilgalaikį turta	77,60			80,99	0,02	
1.3.5	Kitos	176,73			156,32	0,00	
1.4	Gautinos sumos už konfiskuotą turta, baudos ir kitos netesybos						
1.5	Sukauptos gautinos sumos	5,614,86	2,870,59		5,004,37	2,659,11	
1.5.1	Iš biudžeto	1,041,07	1,041,07		0,00	0,00	
1.5.2	Kitos	4,573,79	1,829,52		5,004,37	2,659,11	
1.6	Kitos gautinos sumos	955,12	320,59		561,54	345,39	
2	Per vienus metus gautinų sumų nuvertėjimas ataskaitinio laikotarpio pabaigoje	-77,36			-57,72		
3	Per vienus metus gautinų sumų balansinė vertė (1-2)	10,891,55	4,274,65	0,29	13,534,30	5,450,75	0,09

Kauno rajono savivaldybė, Savanorių pr. 371, Kaunas, LT-49500
 2016 M. GRUODŽIO 31 D. pasibaigusiu metų KONSOLIDUOTŲJŲ FINANSINIŲ ATASKAITŲ RINKINYS
 (Visos sumos tūkstančiais eurų, jei nenurodyta kitaip)

P12 Finansavimo sumos
 FINANSAVIMO SUMOS PAGAL ŠALTINIŲ, TIKSLINĘ PASKIRTĮ IR JŲ POKYČIAI PER ATASKAITINĮ LAIKOTARPĮ

Eil. Nr.	Finansavimo sumos	Finansavimo sumų likutis ataskaitinio laikotarpio pradžioje	Per ataskaitinį laikotarpį				Finansavimo sumų sumažėjimas dėl turto pardavimo
			Finansavimo sumos (gautos)	Finansavimo sumų pergrupavimas*	Perduota kitiems viešojo sektoriaus subjektams	Finansavimo sumų sumažėjimas dėl turto pardavimo	
1	2	3	4	5	6	7	
1	Iš valstybės biudžeto	52.501,61	32.313,14	29.521,19	-80,44	-107,64	
1.1	Nepiniginiam turtui įsigyti	42.501,69	507,44	31.481,04	0,00	-0,22	
1.2	Kitoms išlaidoms kompensuoti	9.999,93	31.805,70	-1.959,84	-80,44	-107,41	
2	Iš savivaldybės biudžeto	0,00	0,00	0,00	0,00	0,00	
2.1	Nepiniginiam turtui įsigyti	0,00	0,00	0,00	0,00	0,00	
2.2	Kitoms išlaidoms kompensuoti	0,00	0,00	0,00	0,00	0,00	
3	Iš Europos Sąjungos, užsienio valstybių ir tarptautinių organizacijų	22.291,60	7.947,67	-7.113,01	-0,05		
3.1	Nepiniginiam turtui įsigyti	22.109,47	7.514,76	-6.914,10	0,00		
3.2	Kitoms išlaidoms kompensuoti	182,13	432,91	-198,91	-0,05		
4	Iš kitų šaltinių	3.547,97	5.195,38	1.816,92	-0,23	-1,26	
4.1	Nepiniginiam turtui įsigyti	1.853,48	2.110,09	1.998,64	0,00	-0,20	
4.2	Kitoms išlaidoms kompensuoti	1.694,50	3.085,30	-181,72	-0,23	-1,06	
5	Iš viso finansavimo sumų	78.341,19	45.456,19	24.225,10	-80,72	-108,90	

* Šioje skiltyje rodomas finansavimo sumų pergrupavimas; praėjusio ataskaitinio laikotarpio klaidų taisymas; valiutos kurso įtaka pinigų likučiams, susijusiems su finansavimo sumomis; finansavimo sumų dalis, pripažinta fondo finansavimo pajamomis.

Kauno rajono savivaldybė, Savanorių pr. 371, Kaunas, LT-49500
 2016 M. GRUODŽIO 31 D. pasibaigusiu metų KONSOLIDUOTŲJŲ FINANSINIŲ ATASKAITŲ RINKINYS
 (Visos sumos tikstančiais euru, jei nenurodyta kitaip)

ID
D/L

P12 Finansavimo sumos

Eil. Nr.	Finansavimo sumos	Per ataskaitinį laikotarpį		Per ataskaitinį laikotarpį		Finansavimo sumos grąžintos	Finansavimo sumų (gautinų) pasikeitimas	Kiti konsolidavimo pokyčiai
		Finansavimo sumų panaudojimo savo veiklai	Finansavimo sumų sumažėjimas dėl jų perdavimo ne viešojo sektoriaus subjektams	Finansavimo sumos grąžintos	Finansavimo sumų (gautinų) pasikeitimas			
1	2	8	9	10	11	12		
1	Iš valstybės biudžeto	-56.997,14	-8,28	-253,49	-6.047,46			
1.1	Nepiniginiam turtui įsigyti	-30.227,23	-4,80	0,00	-5.107,39			
1.2	Kitoms išlaidoms kompensuoti	-26.769,91	-3,47	-253,49	-940,08			
2	Iš savivaldybės biudžeto	0,00	0,00	0,00	0,00			
2.1	Nepiniginiam turtui įsigyti	0,00			0,00			
2.2	Kitoms išlaidoms kompensuoti	0,00	0,00	0,00	0,00			
3	Iš Europos Sąjungos, užsienio valstybių ir tarptautinių organizacijų	-1.289,11	-96,43	-3,92	55,94			
3.1	Nepiniginiam turtui įsigyti	-1.113,12	-22,99		0,00			
3.2	Kitoms išlaidoms kompensuoti	-176,00	-73,44	-3,92	55,94			
4	Iš kitų šaltinių	-1.143,08	-1,65	-51,64	-0,63			
4.1	Nepiniginiam turtui įsigyti	-555,64		-7,88	0,00			
4.2	Kitoms išlaidoms kompensuoti	-587,44	-1,65	-43,76	-0,63			
5	Iš viso finansavimo sumų	-59.429,33	-106,35	-309,05	-5.992,15			0,00

Kauno rajono savivaldybė, Savanorių pr. 371, Kaunas, LT-49500
 2016 M. GRUODŽIO 31 D. pasibaigusiu metų KONSOLIDUOTŲJŲ FINANSINIŲ ATASKAITŲ RINKINYS
 (Visos sumos tūkstančiais eurų, jei nenurodyta kitaip)

Patvirtinta
 -2147446752
 2017-05-10 11:00:17

P12 Finansavimo sumos

eil. Nr.	Finansavimo sumos	Finansavimo sumų likutis ataskaitinio laikotarpio pabaigoje
1	2	13
1	Iš valstybės biudžeto	50.841,50
1.1	Nepiniginiam turtui įsigyti	39.150,52
1.2	Kitoms išlaidoms kompensuoti	11.690,98
2	Iš savivaldybės biudžeto	0,00
2.1	Nepiniginiam turtui įsigyti	0,00
2.2	Kitoms išlaidoms kompensuoti	0,00
3	Iš Europos Sąjungos, užsienio valstybių ir tarptautinių organizacijų	21.792,69
3.1	Nepiniginiam turtui įsigyti	21.574,02
3.2	Kitoms išlaidoms kompensuoti	218,67
4	Iš kitų šaltinių	9.361,79
4.1	Nepiniginiam turtui įsigyti	5.398,49
4.2	Kitoms išlaidoms kompensuoti	3.963,31
5	Iš viso finansavimo sumų	81.995,98

Kauno rajono savivaldybė, Savanorių pr. 371, Kaunas, LT-49500
 2016 M. GRUODŽIO 31 D. pasibaigusiu metų KONSOLIDUOTŲJŲ FINANSINIŲ ATASKAITŲ RINKINYS
 (Visos sumos tūkstančiais eurų, jei nenurodyta kitaip)

Patvirtinta
 ID -2147446752
 D/L 2017-05-10 11:00:17

Iš išvestinių finansinių priemonių atsirandantys finansiniai išpareigojimai

Veikloje taikomos išvestinės finansinės priemonės (IFP):

Eil. Nr.	IFP (pavadinimas)	Rizikos, kuriai sumažinti naudojama IFP, rūšis (tikslas)	Iš IFP atsirandančių finansinių išpareigojimų fikroji vertė	Iš IFP atsirandančių finansinių išpareigojimų tikrosios vertės pasikeitimo pajamos (+)	Iš IFP atsirandančių finansinių išpareigojimų tikrosios vertės pasikeitimo sąnaudos (-)	Iš IFP atsirandančio finansinių išpareigojimų fikrosios vertės pasikeitimo rezultatas
1	2	3	4	5	6	7=5+6
	Kita	Kita	25,23			
	Iš viso	X	25,23			

X pažymėti ataskaitos laukai nepildomi.

Išpareigojimai pagal išvestines finansines priemones planuojama įvykdyti:

Eil. Nr.	Išvestinė finansinė priemonė	Įvykdymo terminas (data)	Vertė ataskaitinio laikotarpio paskutinę dieną (suma)	Planuojama įvykdyti vertė
1	2	3	4	5
		X		
	Iš viso			

X pažymėti ataskaitos laukai nepildomi.

Finansiniai išpareigojimai, kylantys iš garantinių sutarčių:

Eil. Nr.	Finansinio išpareigojimo rūšis	Tikimybė atgauti sumas	Balansinė vertė ataskaitinių metų paskutinę dieną
1	2	3	4
		X	
	Iš viso		

Kauno rajono savivaldybė, Savanorių pr. 371, Kaunas, LT-49500
 2016 M. GRUODŽIO 31 D. pasibaigusiu metų KONSOLIDUOTŲJŲ FINANSINIŲ ATASKAITŲ RINKINYS
 (Visos sumos tūkstančiais eurų, jei nenurodyta kitaip)

P13 Finansiniai įsipareigojimai

ĮSIPAREIGOJIMŲ, AFSKAITOJE UŽREGISTRUOTŲ AMORTIZUOTA SAVIKAINA, POKYTIS PER ATASKAITINIŲ PERIODĄ

Eil. Nr.	Finansinių įsipareigojimų pavadinimas	Balansinė vertė ataskaitinio laikotarpio pradžioje	Per ataskaitinį laikotarpį					Per ataskaitinį laikotarpį	
			pristinti įsipareigojimai (įsigijimo savikaina)	finansinių įsipareigojimų pergrupavimas	amortizacijos suma*	valiutos kurso pokyčio įtaka	įvykdyti įsipareigojimai (grąžintos skolos, sumokėtos palūanos, išpirkti vertybiniai popieriai)	nurašyti įsipareigojimai	
1	2	3	4	5	6	7	8	9	
1	Ilgalaikiai skoliniai įsipareigojimai	10.230,93	1.457,61	-441,54			-15,66		
1.1	Išleistos obligacijos								
1.2	Išleisti išdo vekseliai		1.392,13	-441,54					
1.3	Gautos paskolos	10.230,93							
1.4	Finansinės nuomos (lizingo) įsipareigojimai		65,48				-15,66		
1.5	Kiti įsipareigojimai								
2	Trumpalaikiai skoliniai ir ilgalaikių skolinų įsipareigojimų cinamųjų metų dalis	2.265,30		441,54			-1.503,80		
2.1	Išleistos obligacijos								
2.2	Išleisti išdo vekseliai								
2.3	Gautos paskolos	2.265,30		441,54			-1.503,80		
2.4	Finansinės nuomos (lizingo) įsipareigojimai								
2.5	Kiti įsipareigojimai	0,00							
3	Kiti įsipareigojimai	4.939,06	1.137,63	-25,23	52,41		-2.930,32		
3.1	Kiti ilgalaikiai įsipareigojimai	4.939,06	1.137,63	-25,23	52,41		-2.930,32		
3.2	Kitų ilgalaikių įsipareigojimų einamųjų metų dalis								
4	Iš viso	17.435,29	2.595,24	-25,23	52,41		-4.449,78		

* Amortizacijos suma apima skiriamą tarp finansinio turto įsigijimo savikainos ir amortizuotos savikainos pirminio finansinio turto pripažinimo metu ir amortizacijos sumos pasikeitima per ataskaitinį laikotarpį.

Kauno rajono savivaldybės Savanorių pr. 371, Kaunas, LT-49500
 2016 M. GRUODŽIO 31 D. PASIBAIGUSIŲ METŲ KONSOLIDUOTŲJŲ FINANSINIŲ ATASKAITŲ RINKINYS
 (Visos sumos tūkstančiais eurų, jei nenurodyta kitaip)

Patvirtinta
 ID -2147446752
 D/L 2017-05-10 11:00:17

P13 Finansiniai įsipareigojimai

Eil. Nr.	Finansinių įsipareigojimų pavadinimas	kiti konsolidavimo pokyčiai	Balansinė vertė ataskaitinio laikotarpio pabaigoje
1	2	10	11
1	Ilgalaikiai skoliniai įsipareigojimai		11.231,34
1.1	Išleistos obligacijos		
1.2	Išleisti išdo vekseliai		
1.3	Gautos paskolos		11.181,52
1.4	Finansinės nuomos (lizingo) įsipareigojimai		49,82
1.5	Kiti įsipareigojimai		
2	Trumpalaikiai skoliniai ir ilgalaikių skolinių įsipareigojimų einamųjų metų dalis		1.203,04
2.1	Išleistos obligacijos		
2.2	Išleisti išdo vekseliai		
2.3	Gautos paskolos		1.203,04
2.4	Finansinės nuomos (lizingo) įsipareigojimai		
2.5	Kiti įsipareigojimai		0,00
3	Kiti įsipareigojimai		3.173,55
3.1	Kiti ilgalaikiai įsipareigojimai		3.173,55
3.2	Kitų ilgalaikių įsipareigojimų einamųjų metų dalis		
4	Iš viso		15.607,92

nos ir amortizuotos savikainos pirminio finans

Kauno rajono savivaldybė, Savanorių pr. 371, Kaunas, LT-49500

2016 M. GRUODŽIO 31 D. pasibaigusiu metų KONSOLIDUOTŲJŲ FINANSINIŲ ATASKAITŲ RINKINYS
(Visos sumos tūkstančiais eurų, jei nenurodyta kitaip)

Patvirtinta
ID -2147446752
D/L 2017-05-10 11:00:17

GAUTOS PASKOLOS IR IŠLEISTI NE NUOSAVYBĖS VERTYBINIAI POPIERIAI PAGAL GRAŽINIMO IR IŠPIRKIMO LAIKOTARPIUS PASKUTINĘ ATASKAITINIO LAIKOTARPIO DIENĄ

Eil. Nr.	Išpirkimo arba gražinimo terminas	Nominalioji finansinių įsipareigojimų vertė	Balansinė finansinių įsipareigojimų vertė
1	2	3	4
1	Vieni metai		
2	Nuo vieno iki dvejų metų		
3	Nuo dvejų iki trejų metų		
4	Nuo trejų iki ketverių metų		
5	Nuo ketverių iki penkerių metų		
6	Ilgesnis kaip penkeri metai	12.384,56	12.384,56
7	Iš viso	12.384,56	12.384,56

Patvirtinta
ID
D/L --

P14 Įsipareigojimai, atsirandantys iš nuomos, finansinės nuomos (lizingo) ir kitų turto perdavimo sutarčių

FINANSINĖS NUOMOS PASLAUGOS GAVĖJO ĮSIPAREIGOJIMAI PAGAL LAIKOTARPIUS

Eil. Nr.	Straipsniai	Paskutinė ataskaitinio laikotarpio diena	
		Pagrindinės nuomos įmokos	Dabartinė pagrindinių nuomos įmokų vertė
1	2	3	4
1	Per vienerius metus		0,00
1.1	Dabartinė finansinių nuomos įsipareigojimų vertė (einamųjų metų dalis)	X	0,00
1.2	Dabartinė finansinių nuomos įsipareigojimų vertė (trumpalaikiai)	X	0,00
2	Nuo vienerių iki penkerių metų	49,82	49,82
3	Po penkerių metų		
4	Pagrindinių finansinės nuomos įmokų iš viso	49,82	X
5	Palūkanos (-)	0,00	X
6	Dabartinė finansinės nuomos įsipareigojimų vertė (4-5)	49,82	49,82

X pažymėti ataskaitos laukai nepildomi.

Kauno rajono savivaldybė, Savanorių pr. 371, Kaunas, LT-49500
2016 M. GRUODŽIO 31 D. pasibaigusiu metų KONSOLIDUOTŲJŲ FINANSINIŲ ATASKAITŲ RINKINYS
 (Visos sumos tūkstančiais eurų, jei nenurodyta kitaip)

P15 Atidėjiniai **ATIDĖJINIAI PAGAL JŲ PASKIRTĮ**

Eil. Nr.	Atidėjinių paskirtis	Atidėjinių vertė ataskaitinio laikotarpio pradžioje	Atidėjinių vertės padidėjimas, išskyrus padidėjimą dėl diskontavimo	Atidėjinių vertės pasikeitimas dėl diskontavimo
1	2	3	4	5
1	Kompensacijos darbuotojams			
2	Žalos atlyginimas			
3	Aplinkos tvarkymas			
4	Turto likvidavimas			
5	Restruktūrizavimas / veiklos nutraukimas			
6	Garantijų įsipareigojimai			
7	Baudos			
8	Kompensacijų už valstybės išperkama nekilnojama turtą bei LR religinių bendrijų teisės į išlikusį nekilnojama turtą atkūrimui	80,96		
9	Lengvatinių paskolų gyvenamiesiems namams, butams statyti arba pirkti teikimo iš bankų kredito išteklių piliiečiams, turintiems teisę į valstybės paramą, rinkos palūkanoms arba jų daliai padengti			
10	Santaupoms atkurti			
11	Kita*	98,40		
12	Iš viso atidėjinių	179,36		

* Reikšmingos sumos detalizuojamos aiškinamojo rašto tekste.

Kauno rajono savivaldybė, Savanorių pr. 371, Kaunas, LT-49500

2016 M. GRUODŽIO 31 D. pasibaigusį metų KONSOLIDUOTŲJŲ FINANSINIŲ ATASKAITŲ RINKINYS
(Visos sumos tūkstančiais eurų, jei nenurodyta kitaip)

Patvirtinta

ID

D/L --

P15 Atidėjiniai

Eil. Nr.	Atidėjinių paskirtis	Panaudota atidėjinių suma	Panaikinta atidėjinių suma	Kiti konsolidavimo pokyčiai
1	2	6	7	8
1	Kompensacijos darbuotojams			
2	Žalos atlyginimas			
3	Aplinkos tvarkymas			
4	Turto likvidavimas			
5	Restruktūrizavimas / veiklos nutraukimas			
6	Garantijų įsipareigojimai			
7	Baudos			
8	Kompensacijų už valstybės išperkama nekilnojama turtą bei LR religinių bendrijų teisės į išlikusį nekilnojama turtą atkūrimui	-3,37		
9	Lengvatinių paskolų gyvenamiesiems namams, butams statyti arba pirkti teikimo iš bankų kredito išteklių piliiečiams, turintiems teisę į valstybės paramą, rinkos palūkanoms arba jų daliai padengti			
10	Santaupoms atkurti			
11	Kita*	-7,19		
12	Iš viso atidėjinių	-10,56		

Kauno rajono savivaldybė, Savanorių pr. 371, Kaunas, LT-49500

2016 M. GRUODŽIO 31 D. PASIBAIGUSIŲ METŲ KONSOLIDUOTŲJŲ FINANSINIŲ ATASKAITŲ RINKINYS
(Visos sumos tūkstančiais eurų, jei nenurodyta kitaip)

P15 Atidėjiniai

Eil. Nr.	Atidėjinių paskirtis	Atidėjinių vertė ataskaitinio laikotarpio pabaigoje
1	2	9
1	Kompensacijos darbuotojams	
2	Žalos atlyginimas	
3	Aplinkos tvarkymas	
4	Turto likvidavimas	
5	Restruktūrizavimas / veiklos nutraukimas	
6	Garantijų įsipareigojimai	
7	Baudos	
8	Kompensacijų už valstybės išperkama nekilnojama turtą bei LR religinių bendrijų teisės į išlikusį nekilnojama turtą atkūrimui	77,60
9	Lengvatinių paskolų gyvenamiesiems namams, butams statyti arba pirkti teikimo iš bankų kredito išteklių piliečiams, turintiems teisę į valstybės paramą, rinkos palūkanoms arba jų daliai padengti	
10	Santaušpoms atkurti	
11	Kita*	91,20
12	Iš viso atidėjinių	168,80

Kauno rajono savivaldybė, Savanorių pr. 371, Kaunas, LT-49500
 2016 M. GRUODŽIO 31 D. pasibaigusių metų KONSOLIDUOTŲJŲ FINANSINIŲ ATASKAITŲ RINKINYS
 (Visos sumos tūkstančiais eurų, jei nenurodyta kitaip)

Patvirtinta
 ID
 D/L

P17 Trumpalaikės mokėtinės sumos
 INFORMACIJA APIE KAI KURIAS TRUMPALAIKES MOKĖTINAS SUMAS

Eil. Nr.	Straipsniai	Paskutinė ataskaitinio laikotarpio diena				Paskutinė praėjusio ataskaitinio laikotarpio diena		
		3	4	5	6	7	8	
1	Mokėtinės subsidijos, dotacijos ir finansavimo sumos	1.606,89	0,00		1.321,49	0,00		
2	Su darbo santykiais susiję išpareigojimai	31,32	3,36		49,46	8,62		
3	Tiekėjams mokėtinės sumos	379,69	2,17	18,09	337,82	0,56	20,79	
4	Su kauptos mokėtinės sumos	2.593,61	153,47	155,53	2.137,08	143,17	140,76	
4.1	Su kauptos finansavimo sąnaudos	16,23			0,00			
4.2	Su kauptos atostoginių sąnaudos	1.961,59	114,47	155,53	1.811,88	143,17	140,76	
4.3	Kitos sukauptos sąnaudos	0,00			0,00			
4.4	Kitos sukauptos mokėtinės sumos	615,79	39,00		325,20	0,00		
5	Kiti trumpalaikiai išpareigojimai	214,50	0,32	6,45	179,06	30,80	5,52	
5.1	Mokėtini veiktos mokesčiai				9,11		5,52	
5.2	Gauti išankstiniai apmokėjimai	162,41	0,08		130,77			
5.3	Kitos mokėtinės sumos	52,08	0,24	6,45	39,18	30,80		
6	Kai kurių trumpalaikių mokėtinų sumų balansinė vertė (1+2+3+4+)	4.826,00	159,31	180,07	4.024,92	183,15	167,07	

Patvirtinta

ID
D/L --

P19 Mokesčių pajamos

MOKESČIŲ SUMOS PAGAL ATSKIRĄ MOKESTĮ GRYNAJA VERTE

Eil. Nr.	Mokesčių pajamos	Ataskaitinis laikotarpis	Praėjęs ataskaitinis laikotarpis
1	2	3	4
1	Pajamų ir pelno mokesčių iš viso	33.653,79	31.067,68
1.1	Gyventojų pajamų mokestis	33.653,79	31.067,68
1.2	Pelno mokestis		
1.3	Socialinis mokestis		
2	Turto mokesčių iš viso	1.875,06	3.069,86
2.1	Žemės mokestis	961,74	978,00
2.2	Paveldimo turto mokestis	52,79	56,78
2.3	Nekilnojamojo turto mokestis	860,54	2.035,09
3	Prekių ir paslaugų mokesčių iš viso		
3.1	Pridėtinės vertės mokestis		
3.2	Akcizai		
3.3	Atskaitymai nuo pajamų pagal Lietuvos Respublikos miškų įstatymą		
3.4	Cukraus sektoriaus mokesčiai		
3.5	Loterijų ir azartinių lošimų mokestis		
4	Tarptautinės prekybos ir sandorių mokesčių iš viso		
4.1	Muitai ir kiti importo mokesčiai, išskyrus PVM ir akcizus		
4.2	Eksporto mokesčiai		
4.3	Kiti tarptautinės prekybos ir sandorių mokesčiai		
5	Kitų mokesčių iš viso	133,59	303,49
5.1	Mokestis už valstybinius gamtos išteklius	101,48	127,05
5.2	Naftos ir dujų išteklių mokestis		
5.3	Mokestis už aplinkos teršimą	32,12	176,44
5.4	Mokestis už valstybės turto naudojimą patikėjimo teise		
5.5	Kiti mokesčiai		
6	Mokesčių pajamų iš viso	35.662,44	34.441,03

Kauno rajono savivaldybė, Savanorių pr. 371, Kaunas, LT-49500

2016 M. GRUODŽIO 31 D. pasibaigusių metų KONSOLIDUOTŲJŲ FINANSINIŲ ATASKAITŲ RINKINYS
(Visos sumos tūkstančiais eurų, jei nenurodyta kitaip)

Patvirtinta
ID
D/L --

P21 Kitos pagrindinės veiklos pajamos ir kitos pajamos

**PAGRINDINĖS VEIKLOS KITŲ PAJAMŲ PATEIKIMAS ŽEMESNIOJO IR AUKŠTESNIOJO LYGIŲ VIEŠOJO SEKTORIAUS
SUBJEKTO FINANSINIŲ ATASKAITŲ AIŠKINAMAJAME RAŠTE***

Eil. Nr.	Straipsniai	Ataskaitinis laikotarpis	Praėjęs ataskaitinis laikotarpis
1	2	3	4
1	Apskaičiuotos pagrindinės veiklos kitos pajamos	6.876,29	6.332,09
1.1	Pajamos iš rinkliavų		
1.2	Pajamos iš pagal Lietuvos Respublikos indėlių ir įsipareigojimų investuotojams draudimo įstatymą mokamų įmokų į fondus		
1.3	Suteiktų paslaugų pajamos**	5.925,27	5.550,54
1.4	Kitos	951,02	781,55
2	Pervestinos į biudžetą pagrindinės veiklos kitos pajamos	-1,95	-2,08
3	Pagrindinės veiklos kitos pajamos	6.874,34	6.330,01

* Reikšmingos sumos turi būti detalizuojamos viešojo sektoriaus subjekto finansinių ataskaitų aiškinamojo rašto tekste.

** Nurodoma, kokios tai paslaugos, ir, jei suma reikšminga, ji detalizuojama viešojo sektoriaus subjekto finansinių ataskaitų aiškinamojo rašto tekste.

Patvirtinta

ID

D/L --

P23 Finansinės ir investicinės veiklos pajamos ir sąnaudos

FINANSINĖS IR INVESTICINĖS VEIKLOS PAJAMOS IR SĄNAUDOS

Eil. Nr.	Straipsniai	Ataskaitinis laikotarpis	Praėjęs ataskaitinis laikotarpis
1	2	3	4
1	Finansinės ir investicinės veiklos pajamos	178,45	404,13
1.1	Pelnas dėl valiutos kurso pasikeitimo		
1.2	Baudų ir delspinigių pajamos	110,06	51,71
1.3	Palūkanų pajamos	0,93	1,57
1.4	Dividendai	67,46	
1.5	Kitos finansinės ir investicinės veiklos pajamos*		350,86
1.6	Pervestinos finansinės ir investicinės veiklos pajamos		-0,01
2	Finansinės ir investicinės veiklos sąnaudos	-226,96	-430,89
2.1	Nuostolis dėl valiutos kurso pasikeitimo		
2.2	Baudų ir delspinigių sąnaudos	-0,06	-0,17
2.3	Palūkanų sąnaudos	-226,90	-430,72
2.4	Kitos finansinės ir investicinės veiklos sąnaudos*		
3	Finansinės ir investicinės veiklos rezultatas (1-2)	-48,51	-26,77

* Reikšmingos sumos turi būti detalizuojamos aiškinamojo rašto tekste.