

Kauno rajono savivaldybės išdas

**2017 M. GRUODŽIO 31 D. PASIBAIGUSIŲ METŲ
FINANSINIŲ ATASKAITŲ RINKINYS**

**Parengta pagal viešojo sektoriaus apskaitos
ir finansinės atskaitomybės standartus**

2017 M. GRUODŽIO 31 D. pasibaigusių metų FINANSINIŲ ATASKAITŲ RINKINYS
(Visos sumos eurai, jei nenurodyta kitaip)Patvirtinta
ID: -2147438385
D/L: 2018-03-14 11:05:47FINANSINĖS BŪKLĖS ATASKAITA
PAGAL 2017 M. GRUODŽIO 31 D. DUOMENIS2018 03 19 Nr. A
(data)

Pateikimo valiuta ir tikslumas: eurai

Eil. Nr.	Straipsniai	Pastabos Nr.	Paskutinė ataskaitinio laikotarpio diena	Paskutinė praėjusio ataskaitinio laikotarpio diena
1	2	3	4	5
A	ILGALAIKIS TURTAS		67.412,01	
I	Nematerialusis turtas			
II	Ilgalaikis materialusis turtas			
III	Ilgalaikis finansinis turtas	P05, P06, P30	67.412,01	
IV	Kitas ilgalaikis turtas			
B	BIOLOGINIS TURTAS			
C	TRUMPALAIKIS TURTAS		4.370.230,56	3.581.969,02
I	Atsargos			
I.1	Atsargos, išskyrus ilgalaikį materialųjį ir biologinį turtą, skirtą parduoti			
I.2	Ilgalaikis materialusis ir biologinis turtas, skirtas parduoti			
II	Išankstiniai apmokėjimai	P09	1.372.700,07	
III	Per vienus metus gautinos sumos	P10	2.884.552,91	3.473.282,48
III.1	Gautinos trumpalaikės finansinės sumos			
III.2	Gautini mokesčiai ir socialinės įmokos		1.390.604,37	94.005,01
III.3	Gautinos finansavimo sumos			
III.4	Gautinos sumos už turto naudojimą, parduotas prekes, turtą, paslaugas		71.850,44	77.597,43
III.5	Sukauptos gautinos sumos		1.418.854,91	2.968.211,50
III.6	Kitos gautinos sumos		3.243,19	333.468,54
IV	Trumpalaikės investicijos			
V	Pinigai ir pinigų ekvivalentai	P11	112.977,58	108.686,54
	IŠ VISO TURTO:		4.437.642,57	3.581.969,02
D	FINANSAVIMO SUMOS	P12	572.343,52	568.084,72
I	Iš valstybės biudžeto		572.343,52	568.084,72
II	Iš savivaldybės biudžeto			
III	Iš Europos Sąjungos, užsienio valstybių ir tarptautinių organizacijų			
IV	Iš kitų šaltinių			0,00


(tesinys kitame puslapyje)

2017 M. GRUODŽIO 31 D. pasibaigusių metų FINANSINIŲ ATASKAITŲ RINKINYS
(Visos sumos eurai, jei nenurodyta kitaip)

FINANSINĖS BŪKLĖS ATASKAITA
PAGAL 2017 M. GRUODŽIO 31 D. DUOMENIS (tęsinys)


Eil. Nr.	Straipsniai	Pastabos Nr.	Paskutinė ataskaitinio laikotarpio diena	Paskutinė praėjusio ataskaitinio laikotarpio diena
I	2	3	4	5
E	ĮSIPAREIGOJIMAI		18.297.786,82	15.070.501,26
I	Ilgalaikiai įsipareigojimai		10.906.094,05	11.259.120,30
I.1	Ilgalaikiai finansiniai įsipareigojimai	P13, P14	10.834.243,61	11.181.522,87
I.2	Ilgalaikiai atidėjiniai	P15	71.850,44	77.597,43
I.3	Kiti ilgalaikiai įsipareigojimai			
II	Trumpalaikiai įsipareigojimai		7.391.692,77	3.811.380,96
II.1	Ilgalaikių atidėjinių einamųjų metų dalis ir trumpalaikiai atidėjiniai			
II.2	Ilgalaikių įsipareigojimų einamųjų metų dalis	P13, P14	1.590.012,74	1.203.036,65
II.3	Trumpalaikiai finansiniai įsipareigojimai			0,00
II.4	Mokėtinos subsidijos, dotacijos ir finansavimo sumos	P17	2.663.305,27	2.197.476,73
II.5	Mokėtinos sumos į Europos Sąjungos biudžetą			
II.6	Mokėtinos sumos į biudžetus ir fondus		68.235,08	75.255,58
II.7	Mokėtinos socialinės išmokos			
II.8	Gražintini mokesčiai, įmokos ir jų permokos		8.881,63	7.632,43
II.9	Tiekėjams mokėtinos sumos			
II.10	Sukauptos mokėtinos sumos	P17	374.201,27	289.633,46
II.11	Kiti trumpalaikiai įsipareigojimai	P17	2.687.056,78	38.346,11
F	GRYNASIS TURTAS	P18	-14.432.487,77	-12.056.616,96
I	Rezervai			
II	Nuosavybės metodo įtaka			
III	Sukauptas perviršis ar deficitas		-14.432.487,77	-12.056.616,96
III.1	Einamųjų metų perviršis ar deficitas		-2.375.870,81	-697.420,79
III.2	Ankstesnių metų perviršis ar deficitas		-12.056.616,96	-11.359.196,17
	IŠ VISO FINANSAVIMO SUMŲ, ĮSIPAREIGOJIMŲ IR GRYNŲJO TURTO:		4.437.642,57	3.581.969,02

Administracijos direktorius
(viešojo sektoriaus subjekto vadovas arba jo įgaliotas administracijos vadovas)


(parašas)

Antanas Nesticis
(vardas ir pavardė)

Budžeto ir finansų skyriaus vedėjas
(vyriausiasis buhalteris (buhalteris))


(parašas)

Arūnas Milius
(vardas ir pavardė)

Kauno rajono savivaldybės išdas, Savanorių pr. 371, Kaunas, LT-49500
 2017 M. GRUODŽIO 31 D. pasibaigusiu metų FINANSINIŲ ATASKAITŲ RINKINYS
 (Visos sumos euras, jei nenurodyta kitaip)

Patvirtinta
 ID: -2147438385
 D/L: 2018-03-14 11:05:47



GRYNOJO TURTO POKYČIŲ ATASKAITA
 PAGAL 2017 M. GRUODŽIO 31 D. DUOMENIS
 2018 03 19 Nr. 1
 (data)

Pateikimo valiuta ir tikslumas: euras

Eil. Nr.	Straipsniai	Pastabos Nr.	Tinka kontroliuojančiam subjektui				Iš viso	Mažumos dalis	
			Dalininkų kapitalas	Tikrosios vertės rezervas	Kiti rezervai	Nuosavybės metodo įtaka			Suakauptas perviršis ar deficitas prieš nuosavybės metodo įtaką
1	2	3	4	5	6	7	8	9	10
1	Likutis užbaigusio laikotarpio paskutinę dieną								
2	Perimto įgaliauto turto iš kito viešojo sektoriaus subjekto įtaka		X		X				
3	Perduoto arba perduoto įgaliauto turto kitam subjektui įtaka		X		X				
4	Kitos rezervų padidėjimo (sumažėjimo) sumos		X		X				
5	Kiti sudaryti rezervai		X		X				
6	Kiti panaudoti rezervai		X		X				
7	Dalininkų (nuosavo) kapitalo padidėjimo (sumažėjimo) sumos		X		X			-697.420,79	
8	Ataskaitinio laikotarpio grynasis perviršis ar deficitas		X		X			-12.036.616,96	
9	Kiti pokyčiai								
10	Likutis praėjusio laikotarpio paskutinę dieną		X		X				
11	Perimto įgaliauto turto iš kito viešojo sektoriaus subjekto įtaka		X		X				
12	Perduoto arba perduoto įgaliauto turto kitam subjektui įtaka		X		X				
13	Kitos rezervų padidėjimo (sumažėjimo) sumos		X		X				
14	Kiti sudaryti rezervai		X		X				
15	Kiti panaudoti rezervai		X		X				
16	Dalininkų (nuosavo) kapitalo padidėjimo (sumažėjimo) sumos		X		X			-2.375.870,81	
17	Ataskaitinio laikotarpio grynasis perviršis ar deficitas		X		X			-14.432.487,77	
18	Kiti pokyčiai								
19	Likutis ataskaitinio laikotarpio paskutinę dieną								

X pažymėti ataskaitos laukai nepildomi.

Administracijos direktorius
 (teisės aktais įpareigoto pasirašyti asmens pareiškį pavadinimas)
 Būdžeto ir finansų skyriaus vedėjas
 (vyriausiasis buhalteris (būhalteris), iciau atlikiama osezal teisės aktus)


 (parašas)
 (parašas)

Arūnas Nesteckis
 (vardas ir pavardė)
 Arūnas Milius
 (vardas ir pavardė)

2017 M. GRUODŽIO 31 D. pasibaigusiu metų FINANSINIŲ ATASKAITŲ RINKINYS
(Visos sumos eurais, jei nenurodyta kitaip)Patvirtinta
ID: -2147438385
D/L: 2018-03-14 11:05:47PINIGŲ SRAUTŲ ATASKAITA
PAGAL 2017 M. GRUODŽIO 31 D. DUOMENIS2018 03 19 Nr. 1
(data)

Pateikimo valiuta ir tikslumas: eurais


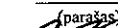
Eil. Nr.	Straipsniai	Pastabos Nr.	Ataskaitinis laikotarpis	Praėjęs ataskaitinis laikotarpis
1	2	3	4	5
A	PAGRINDINĖS VEIKLOS PINIGŲ SRAUTAI		4.291,04	-3.024.312,76
I	Išplaukos		67.247.435,18	59.692.366,40
I.1	Finansavimo sumos:		26.005.913,25	20.193.064,70
I.1.1	Iš valstybės biudžeto		26.005.913,25	20.193.064,70
I.1.2	Iš savivaldybės biudžeto			
I.1.3	Iš ES, užsienio valstybių ir tarptautinių organizacijų lėšų			
I.1.4	Iš kitų šaltinių			
I.2	Iš mokesčių		38.363.746,66	37.319.821,33
I.3	Iš socialinių įmokų			
I.4	Už suteiktas paslaugas		2.207.738,75	1.904.571,54
I.5	Gautos palūkanos			
I.6	Kitos išplaukos		670.036,52	274.908,83
II	Pervestos lėšos		-67.243.144,14	-62.716.679,16
II.1	Iš valstybės biudžetą		-172.539,60	-202.224,26
II.2	Iš savivaldybių biudžetus			
II.3	ES, užsienio valstybėms ir tarptautinėms organizacijoms			
II.4	Iš kitus išteklių fondus			
II.5	Viešojo sektoriaus subjektams		-67.066.549,74	-62.514.454,90
II.6	Kitiems subjektams		-4.054,80	
III	Išmokos			
III.1	Socialinių išmokų			
III.2	Kitų paslaugų įsigijimo			
III.3	Sumokėtos palūkanos			
III.4	Kitos išmokos			
B	INVESTICINĖS VEIKLOS PINIGŲ SRAUTAI			
I	Ilgalaikio turto (išskyrus finansinį) ir biologinio turto įsigijimas			
II	Ilgalaikio turto (išskyrus finansinį) ir biologinio turto perleidimas			
III	Ilgalaikio finansinio turto įsigijimas			
IV	Ilgalaikio finansinio turto perleidimas			
V	Terminuotųjų indėlių (padidėjimas) sumažėjimas			
VI	Gauti dividendai			
VII	Kiti investicinės veiklos pinigų srautai			
C	FINANSINĖS VEIKLOS PINIGŲ SRAUTAI			2.711.993,90
I	Išplaukos iš gautų paskolų			
II	Gautų paskolų gražinimas			
III	Kiti finansinės veiklos pinigų srautai			2.711.993,90
D	VALIUTOS KURSŲ PASIKEITIMO ĮTAKA PINIGŲ IR PINIGŲ EKVIVALENTŲ LIKUČIUI			
I	Pinigų ir pinigų ekvivalentų padidėjimas (sumažėjimas)		4.291,04	-312.318,86
II	Pinigai ir pinigų ekvivalentai ataskaitinio laikotarpio pradžioje		108.686,54	421.005,40
III	Pinigai ir pinigų ekvivalentai ataskaitinio laikotarpio pabaigoje		112.977,58	108.686,54

Administracijos direktorius
(viešojo sektoriaus subjekto vadovas arba jo įgaliotas administracijos vadovas)
(parašas)Antanas Nesteckis
(vardas ir pavardė)Biudžeto ir finansų skyriaus vedėjas
(vyriausiasis buhalteris (bhalteris))
(parašas)Arūnas Milius
(vardas ir pavardė)

2017 M. GRUODŽIO 31 D. PASIBAIGUSIŲ METŲ FINANSINIŲ ATASKAITŲ RINKINYS
(Visos sumos eurai, jei nenurodyta kitaip)Patvirtinta
ID: -2147438385
D/L: 2018-03-14 11:05:47VEIKLOS REZULTATŲ ATASKAITA
PAGAL 2017 M. GRUODŽIO 31 D. DUOMENIS2018 03 19 Nr. 4
(data)

Pateikimo valiuta ir tikslumas:

Eil. Nr.	Straipsniai	Pastabos Nr.	Ataskaitinis laikotarpis	Praėjęs ataskaitinis laikotarpis
1	2	3	4	5
A	PAGRINDINĖS VEIKLOS PAJAMOS		36.575.792,22	36.096.736,87
I	FINANSAVIMO PAJAMOS		2.554,80	3.262,12
II	MOKESČIŲ IR SOCIALINIŲ ĮMOKŲ PAJAMOS	P19, P20	36.216.818,48	35.662.442,90
II.1	Mokesčių pajamos grynąja verte		36.216.818,48	35.662.442,90
II.1.1	Mokesčių pajamos		36.216.818,48	35.662.442,90
II.1.2	Pervestinių mokesčių suma			
II.2	Socialinių įmokų pajamos grynąja verte			
II.2.1	Socialinių įmokų pajamos			
II.2.2	Pervestinių socialinių įmokų suma			
III	PAGRINDINĖS VEIKLOS KITOS PAJAMOS		356.418,94	431.031,85
III.1	Pagrindinės veiklos kitos pajamos	P21	356.418,94	431.031,85
III.2	Pervestinių į biudžetą pagrindinės veiklos kitų pajamų suma			
B	PAGRINDINĖS VEIKLOS SAŃAUDOS	P22	-39.245.985,92	-37.757.319,48
I	NUVERTĖJIMO IR NURAŠYTŲ SUMŲ		-423,16	
II	SOCIALINIŲ ĮŠMOKŲ			
III	FINANSAVIMO		-39.243.964,38	-37.756.119,20
IV	KITOS		-1.598,38	-1.200,28
C	PAGRINDINĖS VEIKLOS PERVERŠIS AR DEFICITAS		-2.670.193,70	-1.660.582,61
D	KITOS VEIKLOS REZULTATAS		209.304,33	30.716,41
I	KITOS VEIKLOS PAJAMOS		223.747,10	43.447,91
II	PERVESTINOS Į BIUDŽETĄ KITOS VEIKLOS PAJAMOS			
III	KITOS VEIKLOS SAŃAUDOS		-14.442,77	-12.731,50
E	FINANSINĖS IR INVESTICINĖS VEIKLOS REZULTATAS	P23	85.018,56	5.524,47
F	AFSKAITOS POLITIKOS KEITIMO IR ESMINIŲ APSKAITOS KLAIDŲ TAISYMO ĮTAKA			926.920,94
H	GRYNASIS PERVERŠIS AR DEFICITAS PRIEŠ NUOSAVYBĖS METODO ĮTAKĄ		-2.375.870,81	-697.420,79
I	NUOSAVYBĖS METODO ĮTAKA			
J	GRYNASIS PERVERŠIS AR DEFICITAS		-2.375.870,81	-697.420,79

Administracijos direktorius
(viešojo sektoriaus subjekto vadovas arba jo įgaliotas administracijos vadovas)
(parašas)Antanas Nesticis
(vardas ir pavardė)Biudžeto ir finansų skyriaus vedėjas
(vyriausiasis buhalteris (buhalteris))
(parašas)Arūnas Milius
(vardas ir pavardė)

KAUNO RAJONO SAVIVALDYBĖS IŽDO 2017 METŲ

FINANSINIŲ ATASKAITŲ RINKINIO

AIŠKINAMASIS RAŠTAS

2017 03 19

I. BENDROJI DALIS

Kauno rajono savivaldybės išdas (toliau-Savivaldybės išdas M22I) yra juridinio asmens teisių neturintis fondas Savivaldybės ištekliams kaupti, valdyti ir naudoti.

Kauno rajono savivaldybės administracija yra biudžetinė įstaiga, kodas 188756386, adresas: Savanorių pr. 371, Kaunas.

Kauno rajono savivaldybės išdo apskaitą tvarko ir finansinių ataskaitų rinkinį rengia administracijos struktūrinis padalinys – Biudžeto ir finansų skyrius.

Savivaldybės išdas neturi kontroliuojamų, asocijuotų subjektų, filialų ir kitų struktūrinių padalinių.

Savivaldybės išdo finansiniai metai sutampa su kalendoriniais metais.

2017 m. Savivaldybės išdo finansinių ataskaitų rinkinys sudarytas pagal 2017 m. gruodžio 31 d. apskaitos duomenis.

Savivaldybės išdas naudojami AB Luminor bank ir Danske Bank bankuose esančiomis atsiskaitomosiomis sąskaitomis.

Kauno rajono savivaldybės išdo paskirtis – užtikrinti efektyvų ir racionalų savivaldybės finansinių išteklių valdymą ir jų naudojimą savivaldybės tarybos patvirtintoms socialinėms ir ekonominėms bei kitoms programoms įgyvendinti, savivaldybės biudžetinėms įstaigoms išlaikyti ir viešųjų paslaugų teikimui organizuoti.

Savivaldybės išdo finansinių ataskaitų rinkinys sudarytas eurais. Reikšmingų įvykių, kurie gali turėti įtakos 2017 m. Savivaldybės išdo veiklai, nebuvo.

II. APSKAITOS POLITIKA

Nuo 2010 m. sausio 1 d. Savivaldybės administracijos Biudžeto ir finansų skyrius savivaldybės išdo apskaitą tvarko ir finansinių ataskaitų rinkinį rengia pagal Viešojo sektoriaus apskaitos ir finansinės atskaitomybės standartus (toliau – VSAFAS).

Perėjimo prie VSAFAS dieną Savivaldybės administracijos Biudžeto ir finansų skyrius pagal VSAFAS įvertino, pripažino ir naujojo sąskaitų plano registravimo sąskaitose užregistravo

pradinius likučius, vadovaujantis 26-uoju Viešojo sektoriaus apskaitos ir finansinės atskaitomybės standartu „Išteklių fondo apskaita ir finansinių ataskaitų rinkinys“ ir kitais VSAFAS.

Savivaldybės išdo metinių finansinių ataskaitų rinkinį sudaro šios ataskaitos:

- finansinės būklės ataskaita;
- veiklos rezultatų ataskaita;
- grynojo turto pokyčio ataskaita;
- pinigų srautų ataskaita;
- finansinių ataskaitų aiškinamasis raštas.

Iždas, tvarkydamas buhalterinę apskaitą ir rengdamas finansines ataskaitas, vadovaujasi Lietuvos Respublikos viešojo sektoriaus atskaitomybės įstatymu ir kitų teisės aktų nustatyta tvarka. Patvirtintas Kauno rajono savivaldybės išdo apskaitos vadovas ir apskaitos išde tvarkos aprašai apima ūkinių operacijų ir įvykių pripažinimo, įvertinimo ir apskaitos principus, metodus ir taisykles. Apskaitoje ūkinės operacijos ir įvykiai registruojami ir finansinės ataskaitos sudaromos taikant šiuos bendruosius apskaitos principus:

- ✓ kaupimo;
- ✓ subjekto;
- ✓ veiklos tęstinumo;
- ✓ periodiškumo;
- ✓ pastovumo;
- ✓ piniginio mato;
- ✓ palyginimo;
- ✓ atsargumo;
- ✓ neutralumo;
- ✓ turinio viršenybės prieš formą.

III. AIŠKINAMOJO RAŠTO PASTABOS

FINANSINĖS BŪKLĖS ATASKAITA

1. Ilgalaikis finansinis turtas.

2017 m. gruodžio 31 d. Savivaldybės išdas šioje sąskaitoje atvaizdavo valstybės garantijų turėtojams skirtą lėšų likutį, kuris sudarė 67412,01 Eur.

2. Išankstiniai apmokėjimai.

Išankstinius apmokėjimus 2017 m. gruodžio 31 d. sudarė 1372700,27 Eur, kuriuos pravedė LEZ avansu už valstybinės žemės nuomą.

3. Gautini mokesčiai ir socialinės įmokos.

2017 m. gruodžio 31 d. Savivaldybės išde pagal Valstybinės mokesčių inspekcijos prie Finansų ministerijos pateiktą pažymą sudarė 1390604,37 Eur mokesčių.

4. Gautinos sumos už turto naudojimą, parduotas prekes, turtą, paslaugas.

Savivaldybės išdas pagal pateiktas viešojo sektoriaus subjektų pažymas užregistravo gautinas sumas už parduotą turtą – 71850,44 Eur.

5. Sukauptos gautinos sumos.

Sukauptos gautinos sumos 2017 m. gruodžio 31 d. sudarė 1418854,91 Eur, iš jų 112822,75 Eur iš VMI, 158904,57 Eur žemės nuomos mokesčio ir 1147127,59 Eur iš Valstybės biudžeto sukauptos gautinos sumos.

6. Kitos gautinos sumos.

Savivaldybės išdas 2017 m. gruodžio 31 d. kitose gautinose sumose registravo 1686,30 Eur nepervestų iš VMI į Savivaldybės biudžetą valstybės rinkliavų ir 1556,89 Eur iš asignavimų valdytojų gražintinos nepanaudotos biudžetų lėšos ir kt.

7. Pinigai ir pinigų ekvivalentai.

Savivaldybės išdo sąskaitoje ataskaitinio laikotarpio pabaigoje liko nepanaudota savivaldybės biudžeto lėšų likutis išde 112977,58 Eur.

8. Finansavimo sumos.

Detalesnė informacija apie finansavimo sumų panaudojimą per ataskaitinį laikotarpį pateikiama 20-ojo VSAFAS „Finansavimo sumos“ P12 priede.

9. Finansiniai įsipareigojimai.

Ilgalaikės paskolos sudaro 10834243,61 Eur, lizingas 27986,80 Eur. 1578304,00 Eur sudaro ilgalaikių paskolų einamųjų metų dalis ir 11708,74 Eur ilgalaikės finansinės nuomos einamųjų metų dalis.

10. Ilgalaikiai ir trumpalaikiai įsipareigojimai.

Ilgalaikius įsipareigojimus sudaro 71850,44 Eur atidėjiniai, trumpalaikius - 5881688,03 Eur. Informacija pateikta P 17 priede, iš kurių 46784,16 Eur pervestinos sumos į valstybės biudžetą ir 8881,63 Eur sudaro permoka už praveistas VMI apskaičiuotas įmokas (S1 forma), 2687056,78 Eur sudaro ateinančių laikotarpių pajamos iš mokesčių (S1 ir S5 formos) ir kt..

VEIKLOS REZULTATŲ ATASKAITA

1. Pagrindinės veiklos pajamos.

Iždo pagrindines veiklos pajamos sudaro: mokesčių pajamos – 36216818,48 Eur ir pagrindinės veiklos kitos pajamos – 356418,94 Eur.

2. Pagrindinės veiklos sąnaudos - finansavimo.

Viešojo sektoriaus subjektų finansavimo sąnaudos per ataskaitinį laikotarpį sudaro 39243964,38 Eur.

3. Kitos veiklos sąnaudos

Kitos veiklos sąnaudas sudarė banko mokesčiai ir kt.– 1598,38 Eur, nuvertėjimo – 423,16 Eur.

4. Pagrindinės veiklos perviršis ar deficitas.

2017 m. gruodžio 31 d. Savivaldybės iždo pagrindinės veiklos deficitą sudaro -2670193,70 Eur.

5. Kitos veiklos rezultatas.

Kitos veiklos rezultatai sudaro 209304,33 Eur.

6. Finansinės investicinės veiklos rezultatas.

Finansinės ir investicinės veiklos sąnaudas sudarė per ataskaitinį laikotarpį bankams ir Finansų ministerijai už suteiktas paskolas priskaičiuotos 161132,95 Eur palūkanos. Finansinės ir investicinės veiklos pajamas sudarė 246151,51 Eur apskaičiuotų palūkanų, baudų, dividendų ir delspinigių. Viso finansinės investicinės veiklos rezultatas 2017 m. gruodžio 31 d yra teigiamas 85018,56 Eur.

7. Grynasis perviršis ar deficitas.

2017 m. gruodžio 31 d. grynasis deficitas sudarė -2375870,81 Eur.

Kauno rajono savivaldybės administracijos Biudžeto ir finansų skyriuje nenumatomas restruktūrizavimas arba veiklos nutraukimas.

Po paskutinės ataskaitinio laikotarpio dienos reikšmingų įvykių nenustatyta.


Sprendimų dėl teisinių ginčų nebuvo priimta.

Administracijos direktorius



Antanas Nesteckis

Biudžeto ir finansų skyriaus vedėjas



Arūnas Milius

Kauno rajono savivaldybės išdais, Savanorių pr. 371, Kaunas, LT-49500

2017 M. GRUODŽIO 31 D. pasibaigusiu metų FINANSINIŲ ATASKAITŲ RINKINYS
(Visos sumos eurais, jei nenurodyta kitaip)

P12 Finansavimo sumos
FINANSAVIMO SUMOS PAGAL ŠALTINIŲ TIKSLINĘ PASKIRTĮ IR JŲ POKYČIAI PER ATASKAITINĮ LAIKOTARPĮ

Eil. Nr.	Finansavimo sumos	Finansavimo sumų likutis ataskaitinio laikotarpio pradžioje	Per ataskaitinį laikotarpį					Finansavimo sumų sumažėjimas dėl jų panaudojimo savo veiklai
			Finansavimo sumos (gautos), išskyrus neatlygintinai gautą turtą	Finansavimo sumų pergrupavimas*	Neatlygintinai gautas turtas	Perduota lėšoms viešojo sektoriaus subjektams	Finansavimo sumų sumažėjimas dėl turto pardavimo	
1	2	3	4	5	6	7	8	9
1	Iš valstybės biudžeto (išskyrus valstybės biudžeto dalį gautą iš Europos Sąjungos, užsienio valstybių ir tarptautinių organizacijų)	568.084,72	25.690.232,99	0,00		-25.512.026,47		
1.1	Nepiniginiam turtui įsigyti			937.657,93		-937.657,93		
1.2	Kitoms išlaidoms kompensuoti	568.084,72	25.690.232,99	-937.657,93		-24.574.368,54		
2	Iš savivaldybės biudžeto (išskyrus savivaldybės biudžeto asignavimų dalį gautą iš Europos Sąjungos, užsienio valstybių ir tarptautinių organizacijų)							
2.1	Nepiniginiam turtui įsigyti							
2.2	Kitoms išlaidoms kompensuoti							
3	Iš Europos Sąjungos, užsienio valstybių ir tarptautinių organizacijų (finansavimo sumų dalis kuri gaunama iš Europos Sąjungos, neįskaitant finansavimo sumų iš valstybės ar savivaldybės biudžetų ES projektams finansuoti)							
3.1	Nepiniginiam turtui įsigyti							
3.2	Kitoms išlaidoms kompensuoti							
4	Iš kitų šaltinių							
4.1	Nepiniginiam turtui įsigyti							
4.2	Kitoms išlaidoms kompensuoti							
5	Iš viso finansavimo sumų	568.084,72	25.690.232,99	0,00		-25.512.026,47		

* Šioje skiltyje rodomas finansavimo sumų pergrupavimas; praėjusio ataskaitinio laikotarpio šaltinių sąsajos; valiutos kurso įtaka pinigų likučiams, susijusiems su finansavimo sumomis; finansavimo sumų dalis, pripažinta fondo finansavimo pajamomis.

Kauno rajono savivaldybės išdas, Savanorių pr. 371, Kaunas, LT-49500

2017 M. GRUODŽIO 31 D. pasibaigusių metų FINANSINIŲ ATASKAITŲ RINKINYS
(Visos sumos eurais, jei nenurodyta kitaip)

Patvirtina
ID: -2147438385
D/L: 2018-03-21 14:23:12

P12 Finansavimo sumos

Eil. Nr.	Finansavimo sumos	Per ataskaitinį laikotarpį					Finansavimo sumų likutis ataskaitinio laikotarpio pabaigoje
		Finansavimo sumų sumažėjimas dėl jų perdavimo ne viešojo sektoriaus subjektams	Finansavimo sumos grąžintos	Finansavimo sumų (gautinų) pasikeitimas	Kiti pokyčiai	14	
1	2	10	11	12	13	14	
1	Iš valstybės biudžeto (išskyrus valstybės biudžeto dalį gautą iš Europos Sąjungos, užsienio valstybių ir tarptautinių organizacijų)	-2.554,80	-171.392,92			572.343,52	
1.1	Nepiniginiam turtui įsigyti					0,00	
1.2	Kitoms išlaidoms kompensuoti	-2.554,80	-171.392,92			572.343,52	
2	Iš savivaldybės biudžeto (išskyrus savivaldybės biudžeto asignavimų dalį gautą iš Europos Sąjungos, užsienio valstybių ir tarptautinių organizacijų)						
2.1	Nepiniginiam turtui įsigyti						
2.2	Kitoms išlaidoms kompensuoti						
3	Iš Europos Sąjungos, užsienio valstybių ir tarptautinių organizacijų (finansavimo sumų dalis kuri gaunama iš Europos Sąjungos, neįskaitant finansavimo sumų iš valstybės ar savivaldybės biudžetų ES projektams finansuoti)						
3.1	Nepiniginiam turtui įsigyti						
3.2	Kitoms išlaidoms kompensuoti						
4	Iš kitų šaltinių						
4.1	Nepiniginiam turtui įsigyti						
4.2	Kitoms išlaidoms kompensuoti						
5	Iš viso finansavimo sumų	-2.554,80	-171.392,92			572.343,52	